



Bolagsbeskrivning avseende listning på  
NASDAQ OMX First North Premier  
**Empire AB (publ)**



Maj 2011



**VIKTIGA DATUM**

Första dag för handel på NASDAQ OMX First North Premier: 2 maj 2011

**INFORMATION OM AKTIEN**

Kortnamn: EMP B  
ISIN-kod B-aktie: SE0000661589

**TIDPUNKTER FÖR EKONOMISK INFORMATION**

Delårsrapport januari - mars 2011: 5 maj 2011  
Delårsrapport januari - juni 2011: 25 augusti 2011  
Delårsrapport januari - september 2011: 27 oktober 2011  
Delårsrapport januari - december 2011: 22 februari 2012

**HANDLINGAR INFÖRLIVADE GENOM HÄNVISNING**

Denna bolagsbeskrivning består av, utöver föreliggande dokument, följande handlingar som har införlivats genom hänvisning och ska läsas som en del av bolagsbeskrivningen:

- Årsredovisning för räkenskapsåret 2010
- Årsredovisning för räkenskapsåret 2009
- Årsredovisning för räkenskapsåret 2008

**DEFINITIONER**

Med "Empire" eller "Bolaget" avses i det följande Empire AB (publ), organisationsnummer 556586-2264, inklusive dotterbolag. Med "Remium" avses i det följande Remium AB, organisationsnummer 556101-9174. Med "Euroclear" avses Euroclear Sweden AB, organisationsnummer 556112-8074. Med "Listningen" avses föreliggande listning av Bolagets aktier på NASDAQ OMX First North Premier. "NASDAQ OMX Stockholm" avser NASDAQ OMX Stockholm AB, organisationsnummer 556383-9058. Med "IFRS" avses International Financial Reporting Standards. Med "Bolagsbeskrivningen" avses föreliggande dokument vilket har upprättats med anledning av Listningen.

**FINANSIELL RÅDGIVARE**

Remium är finansiell rådgivare till Bolaget och har biträtt Bolaget i upprättandet av föreliggande Bolagsbeskrivning. Då samtliga uppgifter härrör från Bolaget friskriver sig Remium från allt ansvar i förhållande till aktieägare i Bolaget och avseende andra direkta eller indirekta ekonomiska konsekvenser till följd av investerings- eller andra beslut som helt eller delvis grundas på uppgifterna i denna Bolagsbeskrivning.

# INNEHÅLLSFÖRTECKNING

EMPIRE I KORTHET .....	4
RISKFaktorER .....	5
BAKGRUND OCH MOTIV .....	7
VERKSAMHETSBEskRIVNING .....	8
FINANSIELL ÖVERSIKT .....	10
KOMMENTARER TILL DEN FINANSIELLA UTVECKLINGEN.....	12
STYRELSE, LEDNING OCH REVISORER .....	14
BOLAGSSTYRNING .....	15
AKTIEKAPITAL OCH ÄGARFÖRHÅLLANDEN .....	16
BOLAGSORDNING .....	18
VISSA SKATTEFRÅGOR I SVERIGE .....	20
LEGALA FRÅGOR OCH ÖVRIG INFORMATION .....	22

## VIKTIG INFORMATION OM FIRST NORTH

First North är en alternativ marknadsplats som drivs av de olika börserna som ingår i NASDAQ OMX. Den har inte samma juridiska status som en reglerad marknad. Bolag på First North regleras av First Norths regler och inte av de juridiska krav som ställs för handel på en reglerad marknad. En placering i ett bolag som handlas på First North är mer riskfylld än en placering i ett bolag som handlas på en reglerad marknad. Alla bolag vars aktier är upptagna till handel på First North har en Certified Adviser som övervakar att reglerna efterlevs. Börsen godkänner ansökan om upptagande till handel på First North.

## VIKTIG INFORMATION

Denna bolagsbeskrivning har upprättats såsom informationsunderlag inför Empires anslutning till First North. Bolagsbeskrivningen är inget prospekt enligt tillämpligt regelverk härom. Remium AB, som biträtt styrelsen i Empire vid sammanställningen av bolagsbeskrivningen, har granskat den lämnade informationen men påtar sig inte något ansvar för den lämnade informationens riktighet eller fullständighet och friskriver sig från allt ansvar för beslut som fattas på grundval av bolagsbeskrivningen. Tvist med anledning av denna bolagsbeskrivning ska avgöras enligt svensk lag och av svensk domstol exklusivt.

## Empire i korthet

### Verksamhetsbeskrivning

Empire, med nuvarande verksamhetsinriktning, grundades 2004 och är ett försäljnings- och distributionsföretag inom hem- och hushållsprodukter med fokus på de geografiska marknaderna Norden och Baltikum. Bolaget noterades på AktieTorget 2005. Empires övergripande mål är att skapa god värdetillväxt för aktieägarna. Empires ambition är god tillväxt med adekvat soliditet och vinstmarginal. Målen nås dels genom en kontinuerlig utveckling och förbättring av de företag, produkter och varumärken som ingår i koncernen, dels genom företagsförvärv och samarbeten. I Bolagets sortiment finns dryckesmaskiner, hushållsprodukter och hårvårdsprodukter med välkända varumärken som SodaStream, C3, BaByliss och Cuisinart. Bolagets produkter marknadsförs via ett stort antal ledande butikskedjor i Norden och Baltikum.

### Affärsidé

Empires affärsidé är att vara den naturliga leverantören av hem- och hushållsprodukter. Där kvalitet och nytänkande står i centrum.

### Vision

Empires vision är att bli Nordens ledande leverantör av hem- och hushållsprodukter genom att erbjuda starka varumärken, kunskap och service. Genom att erbjuda produkter i olika modeller och priser och under ett antal olika varumärken blir Empire en attraktiv leverantör.

### Finansiella mål

#### Soliditet

Empires mål är att uppnå en soliditet om 25 procent på årsbasis.

#### Styrelse, ledande befattningshavare och revisorer

Empires styrelse består av: Ian Wachtmeister (styrelseordförande), Per Björkman (styrelseledamot och VD), Åsa Mitsell (styrelseledamot), Hans Risberg (styrelseledamot), Bengt Stillström (styrelseledamot) och Ulf Christensen (styrelseledamot). Vid årsstämman 2011 valdes Grant Thornton Sweden AB till Bolagets revisorer. Bolagets huvudansvarige revisor är Anders Meyer.

#### Listning på NASDAQ OMX First North Premier

Empires aktie av serie B är sedan den 18 april 2005 listade på AktieTorget med kortnamnet EMP B och ISIN-kod SE0000661589. Från och med den 2 maj 2011 handlas Bolagets aktier av serie B på NASDAQ OMX First North Premier med Remium som Certified Adviser.

## Risikfaktorer

*Empires verksamhet berörs av ett antal risker som kan påverka Bolagets resultat eller finansiella ställning i varierande grad. Vid bedömningen av Empires framtida utveckling är det viktigt att utöver möjligheterna till resultatillväxt även beakta relevanta riskfaktorer. Samtliga riskfaktorer kan av naturliga skäl inte beskrivas i detta avsnitt, utan bör utvärderas tillsammans med övrig information i föreliggande Bolagsbeskrivning samt en allmän omvärldsbedömning. Nedan redovisas riskfaktorer utan rangordning och utan anspråk på att vara heltäckande.*

### Verksamhets- och branschrelaterade risker

#### Konjunkturberoende

Empires utveckling och finansiella ställning är delvis beroende av faktorer utanför Empires kontroll, såsom den allmänna konjunkturen. Framtida lågkonjunkturer kan ha en negativ påverkan på Empire till följd av att hushållens disponibla inkomst minskar.

#### Politiska risker

Tillverkningen av Empires sortiment sker huvudsakligen i Kina och Israel. Oroligheter i dessa delar av världen skulle kunna medföra störningar i tillverkningen, även om så ännu inte varit fallet.

#### Tvist med Viking Soda

Empires huvudleverantör SodaStream International Ltd har en pågående rättstvist med gasleverantören Viking Soda angående varumärkesintrång. Viking Soda har å sin sida lämnat in en stämningsansökan mot SodaStream International Ltd och Empire för missbruk av dominerande ställning vilken fortfarande behandlas av konkurrensverket.

#### Leverantörer

Genom avtal med SodaStream International Ltd är Empire beroende av att SodaStreams produkter efterfrågas och upplevs som attraktiva. Empire kan ej utöva kontroll över eventuella förändringar i produkterna eller eventuella prisförändringar. Genom att Empires verksamhet utökas med fler varumärken och produkter minskar dock beroendet av enskilda leverantörer.

#### Avtal med SodaStream

Empire ingick genom dotterbolag 2007 avtal med SodaStream International Ltd avseende distribution av dryckesmaskiner och tillhörande kringprodukter. Avtalet löper initialt till och med den 31 december 2012 och skall automatiskt förlängas med fem år om avtalet inte sägs upp åtminstone tolv månader före avtalets utgång. Förutsatt att Empire Sweden uppnår uppsatta mål för inköp av produkter från SodaStream International innehar Empire Sweden en option att förlänga avtalet med fem år. Det finns ingen garanti för att avtalet förlängs när dess ursprungliga löptid har gått ut.

Om detta avtal upphör eller om Empire inte uppfyller sina åtaganden kan det få en negativ inverkan på Bolagets verksamhet och framtidsutsikter.

#### Produktansvar och försäkringar

Empire AB har vidtagit åtgärder för att säkra kvaliteten och tillförlitligheten hos sina produkter. Användningen av Bolagets produkter kan dock leda till att skadeståndskrav riktas mot Bolaget i händelse av att sådana produkter orsakar skador. Bolaget har tecknat en företagsförsäkring avseende Empires produkter som gäller på de geografiska marknader där Bolaget idag är verksamt. Även om Bolaget anser att det försäkrat sig i tillräcklig omfattning är försäkringens räckvidd och försäkringsbelopp begränsade och det finns ingen garanti för att den ger tillräcklig täckning i händelse av ett rättsligt krav.

#### Personalberoende

Nyckelpersoner och Bolagets förmåga att attrahera och behålla kompetent personal är av stor vikt för Bolagets framgång. Skulle en eller flera nyckelpersoner lämna Bolaget kan det inte uteslutas att det skulle få negativa effekter på Bolagets verksamhet. Det kan inte uteslutas att Bolaget i framtiden inte kommer att kunna attrahera kompetent personal till tillfredsställande villkor.

#### Konkurrens

Empire verkar på en kraftigt konkurrensutsatt marknad och möter ett stort antal konkurrenter på Bolagets geografiska marknader. Vissa av Empires konkurrenter kan ha större finansiella resurser än Empire, vilket kan innebära att konkurrenter kan ha bättre förutsättningar att anpassa sig till förändringar i kundefterfrågan samtidigt som de kan avsätta mer resurser till marknadsföring och rekrytering. Mot bakgrund av detta är det inte säkert att Empire framöver kommer att vara lika framgångsrikt ur konkurrenssynpunkt.

## Finansiella risker

### Valutarisk

Koncernen är exponerad för valutarisk. Risken avser omräkning av utländska verksamheters tillgångar och skulder till moderbolagets funktionella valuta, så kallad omräkningsexponering samt försäljning och inköp i utländsk valuta. Den främsta exponeringen avser köp och försäljning i utländska valutor, där risken dels kan bestå av fluktuationer i valutan på det finansiella instrumentet, kund- eller leverantörsfakturan, dels valutarisken i förväntade betalningsflöden. Merparten av företagets inköp sker i valutan EUR och en del i USD. Inköpen görs centralt från Sverige, som sedan fakturerar dotterbolagen i deras lokala valuta eller i EUR. Den del av inköpen som sker för den svenska marknaden medför en valutarisk, eftersom merparten av de svenska kunderna faktureras i SEK.

### Kreditrisk

Empires befinner sig i en upplåningssituation, vilket medför att kreditrisken är begränsad till kundfordringarna. Bolagets kundbas består nästan uteslutande av välkända butikskedjor, vars betalningsdisciplin historiskt sett varit relativt hög. Dagens överetablering av elektronikkedjor skulle vid en vikande konsumtion kunna medföra att någon kedja slås ut, vilket kan drabba Bolaget i form av förluster. Den stora och väl spridda kundbasen begränsar dock risken och gör den hanterbar.

### Framtida kapitalbehov

Styrelsen bedömer att Bolagets nuvarande kassa är tillräcklig för att realisera Bolagets strategi. Denna bedömning baseras på antaganden om framtiden, vilka är osäkra, och kan komma att påverkas av yttre faktorer, vilka finns exemplifierade i detta avsnitt. Empires verksamhet kan även framöver komma att behöva tillskott av finansiella resurser för att genomföra företagsförvärv eller i övrigt uppnå strategiska mål.

Detta kan medföra att ytterligare ägarkapital kan komma att krävas för att Empire ska kunna utvecklas på bästa sätt. Empires möjlighet att tillgodose framtida kapitalbehov är i hög grad beroende av försäljningsframgångar för Bolagets produkter. Det finns ingen garanti för att Empire kommer att kunna anskaffa nödvändigt kapital. Det allmänna marknadsläget för kapitaltillskott är av stor betydelse.

## Risker förenade med aktien och handel på NASDAQ OMX First North

### Generell aktiemarknadsrisk

Aktiemarknaden i allmänhet och marknaden för aktier i mindre bolag i synnerhet, har historiskt upplevt betydande kurs- och volymsvängningar som ofta har saknat samband med, eller varit oproportionerliga mot, företagens redovisade resultat. Sådana kursvariationer kan påverka Empires aktiekurs negativt, oavsett faktiskt resultat.

Investorerna skall vara medvetna om att en investering i Empire är förknippad med hög risk och att det inte finns någon garanti för att aktiekursen får en positiv utveckling. Utöver verksamhetens utveckling påverkas aktiekursen av en rad externa faktorer. Exempel på sådana faktorer är rådande konjunktur, riskbenägenhet och marknadsräntor. Även om Empire utvecklas positivt kan det inte uteslutas att en investering vid avyttringstillfället av aktien kan göra en kapitalförlust.

### Begränsad handel i Empires aktie

Det är inte möjligt att förutse investerarnas intresse för Empire som bolag, aktiv handel i aktien och/eller hur handeln i aktien kommer att fortlöpa framgent. Om en aktiv och likvid handel inte utvecklas, eller inte är varaktig, kan det innebära svårigheter för aktieägare att avyttra sina aktier i Empire vid ett givet tillfälle.

## Bakgrund och motiv

Sedan 2005 handlas Empires B-aktie på AktieTorget. Styrelsen för Empire bedömer att en listning av Bolagets B-aktier på NASDAQ OMX First North Premier förväntas bidra till ett ökat intresse för Bolaget och aktien bland nya grupper av investerare, media, kunder och andra intressenter. Sammantaget bedöms listningen på First North sålunda underlätta Empires fortsatta utveckling och expansion.

Första dag för handel med Bolagets aktier på NASDAQ OMX First North Premier planeras till den 2 maj 2011.

*Styrelsen för Empire är ansvarig för den information som lämnas i föreliggande bolagsbeskrivning, vilken har upprättats med anledning av ansökan om upptagande till handel med Bolagets aktier på First North. Härmed försäkras att, till vår kännedom, uppgifterna i denna bolagsbeskrivning med tillhörande handlingar är riktiga och överensstämmer med faktiska förhållanden och att ingenting av väsentlig betydelse är utelämnat som skulle kunna påverka den bild av Empire som skapas genom Bolagsbeskrivningen med tillhörande handlingar.*

Stockholm den 25 april 2011

**Empire AB (publ)**

**Styrelsen**

## Verksamhetsbeskrivning

Empire, med nuvarande verksamhetsinriktning, grundades 2004 och är ett försäljnings- och distributionsföretag inom hem- och hushållsprodukter med fokus på de geografiska marknaderna Norden och Baltikum. Bolaget noterades på AktieTorget 2005. Empires övergripande mål är att skapa god värdetillväxt för aktieägarna. Empires ambition är god tillväxt med adekvat soliditet och vinstmarginal. Målen nås dels genom en kontinuerlig utveckling och förbättring av de företag, produkter och varumärken som ingår i koncernen, dels genom företagsförvärv och samarbeten. I Bolagets sortiment finns dryckesmaskiner, hushållsprodukter och härvårdsprodukter med välkända varumärken som SodaStream, C3, BaByliss och Cuisinart. Bolagets produkter marknadsförs via ett stort antal ledande butikskedjor i Norden och Baltikum.

### Affärsidé

Empires affärsidé är att vara den naturliga leverantören av hem och hushållsprodukter. Där kvalitet och nytänkande står i centrum.

### Vision

Empires vision är att bli Nordens ledande leverantör av hem- och hushållsprodukter genom att erbjuda starka varumärken, kunskap och service. Genom att erbjuda produkter i olika modeller och priser och under ett antal olika varumärken blir Empire en attraktiv leverantör.

### Finansiella mål

#### Soliditet

Empires mål är att uppnå en soliditet om 25 procent på årsbasis.

### Varumärken

I Empires sortiment återfinns ett flertal varumärken inom kategorierna hushållsprodukter, dryckesmaskiner och härvårdsprodukter med välkända varumärken som till exempel SodaStream, C3, BaByliss och Cuisinart.

Varumärke	Produktkategori	Sortiment	Geografiska marknader
C3	Hushållsprodukter	C3 är Empires eget varumärke som kännetecknas av kvalitetsprodukter med kreativ och innovativ skandinavisk design. Under C3 återfinns elartiklar för hushållsbruk såsom perkulatorer, kaffemaskiner, väffeljärn, mixers och brödrostar.	Sverige, Finland, Danmark, Norge, Baltikum
Cuisinart	Hushållsprodukter	Under varumärket Cuisinart marknadsför Empire till exempel matberedare och äggkokare.	Sverige, Norge, Baltikum
BaByliss	Härvård	BaByliss är marknadsledande varumärke inom elektriska hårstylingprodukter. Inom sortimenter erbjuder Empire bland annat diverse stylingredskap och hårtorkar.	Sverige, Danmark, Baltikum,
Revlon	Härvård	Under varumärket Revlon marknadsförs elektriska stylingredskap.	Sverige, Finland, Danmark
Sodastream	Dryckesmaskiner	SodaStream är en global marknadsledare inom området för dryckesmaskiner i hemmet. SodaStream erbjuder sina användare ett enkelt och bekvämt sätt att producera sin egen kolsyrade dryck. Empire marknadsför såväl dryckesmaskinen som smaker och gaspatroner.	Sverige, Finland, Danmark, Norge, Baltikum
Wasserm maxx	Dryckesmaskiner	Utöver SodaStream marknadsför Empire även dryckesmaskinen Wasserm maxx.	Sverige, Finland, Norge

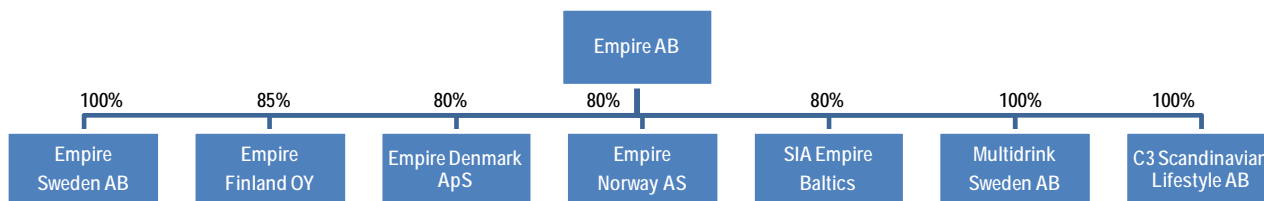
### Organisation

Bolagets verksamhet bedrivs från kontor i Sverige, Norge, Danmark, Finland och Lettland. Under 2010 uppgick medeltalet anställda till 54 (57) personer, varav 68 % var män och 32 % var kvinnor. Per den 31 december 2010 uppgick antalet anställda till 59 (54).



## Legal struktur

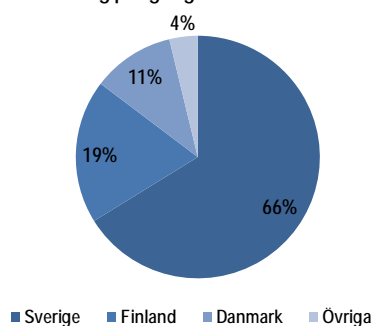
I Empire-koncernen ingår sju dotterbolag som bedriver verksamhet: Empire Sweden AB (med filialen Soda Club Scandinavia NUF Norge), C3 Scandinavian Lifestyle AB, Multidrink Sweden AB, Empire Finland OY, Empire Denmark ApS, SIA Empire Baltics och Empire Norway AS. Dotterbolagen Multidrink Sweden AB och C3 Scandinavian Lifestyle AB är vilande och de dotterbolag som bedriver verksamhet är försäljningsbolag för respektive geografisk marknad.



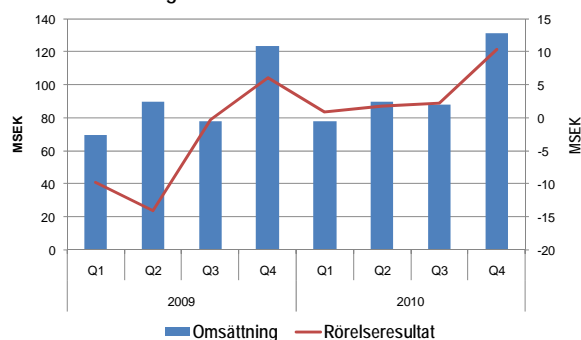
## Historik

År	Händelse
1983	Empire grundas. Koncernen består av Svenska Aluminiumkompaniet, Skultuna Messingsbruk och Mönsteråslock (Allack).
1995	Empires aktie av serie B noteras på Stockholmsbörsens OTC-lista.
1998	Bolagets verksamhet hos Mönsteråslock läggs ner.
1999	Skultuna Messingsbruk delas ut till Empires aktieägare. Samtliga svenska dotterbolag fusioneras in i Empire AB. Etamet Oy kvarstår som finskt dotterbolag.
2000	Uppgörelse träffas med Ledstiernan AB. Aktieägarna i Empire erhåller aktier i ett nytt bolag dit verksamheten överförs och som antar namnet Empire AB (publ). Aktieägarna behåller även sina aktier i det tidigare företaget Empire som byter namn till Ledstiernan AB.
2003	Hela Empires rörelse med anläggningar, licenser, orderstock, kundfodringar och arbetsgivaransvar säljs i en inkråmsaffär med Metallcenter i Malmö AB. Samtidigt säljs inkråmet i Empires finska dotterbolag OY Etamet.
2004	Soda-Club Scandinavia AB, som har generalagenturen för SodaStream, förvärvas genom en apportemission. Därmed tas första steget i uppbyggandet av den nuvarande verksamheten i Empire.
2005	Empires aktier av serie B noteras på AktieTorget.
2006	Gerby produkter förvärvas och genom detta får Empire tillgång till nio nya varumärken med upparbetade säljkanaler.
2007	Under 2007 omförhandlades franchiseavtalet med Soda Club till ett distributionsavtal. Övergången som skedde i maj innebar ett starkt samarbete. Avtalet gäller fram till 2012, och förlängs därefter med fem år i taget.
2008	Empire etableras i Danmark, lanserar en ny kaffemaskin under varumärket C3 och tecknar avtal med norska elektronikkedjan Elköp samt danska elkedjan Imerco.
2009	Soda Club Scandinavia AB förvärvar inkråmet i Gerby Produkter AB och namnändras till Empire Sweden AB. Empire genomför under 2009 en reducering av antalet anställda med 25%. Under året tillträder Per Björkman tjänsten som VD. Varumärkena Saeco, Kenwood och Bionare avvecklas och det spanska dotterbolaget Empire Scandinavia Spain Ltd avvecklas. Empire får agenturen för BaByliss i Lettland och Litauen. Bolaget blir även distributör för Wassermass dryckesmaskiner i Norden och Baltikum.
2010	I slutet av 2010 tecknar Empire avtal med ÖoB (ÖverskottsBolaget) som har 85 butiker i Sverige. I syfte att öka distributionen av kaffekapslar till Empires C3 Caffitaly kapselmaskiner öppnas en webbshop, <a href="http://www.kapslar.se">www.kapslar.se</a> . Under december 2010 säljs den miljonte SodaStream maskinen i Sverige vilket innebär att mer än var fjärde hushåll hade en SodaStream maskin.

Omsättning per geografisk marknad 2010



Omsättning och rörelseresultat Q1 2009 - Q4 2010



## Finansiell översikt

Nedan presenteras Empires finansiella utveckling i sammandrag för perioden den 1 januari 2008 till och med den 31 december 2010. Årsredovisningarna för 2008, 2009 och 2010 är i sin helhet införlivade i Bolagsbeskrivningen genom hänvisning. Förutom Bolagets reviderade koncernredovisningar för räkenskapsåren 2008, 2009 och 2010, har ingen information i Bolagsbeskrivningen granskats eller reviderats av Bolagets revisorer. Räkenskapsåren 2008, 2009 och 2010 har granskats av Grant Thornton. Revisionsberättelserna finns intagna i årsredovisningarna för respektive år och innehåller inga anmärkningar. Räkenskaperna enligt nedan har upprättats i enlighet med IFRS. Samtliga årsredovisningar och delårsrapporter finns att tillgå på Bolagets hemsida [www.empire.se](http://www.empire.se).

Resultaträkningar i sammandrag	2010	2009	2008
TSEK	jan-dec	jan-dec	jan-dec
Omsättning	386 763	360 926	416 536
Kostnad sålda varor	-285 443	-286 454	-303 149
<b>Bruttovinst</b>	<b>101 320</b>	<b>74 472</b>	<b>113 387</b>
Övriga externa kostnader	-42 939	-52 574	-56 834
Personalkostnader	-35 779	-32 503	-39 308
Avskrivningar	-7 492	-7 591	-5 204
<b>Rörelseresultat</b>	<b>15 110</b>	<b>-18 196</b>	<b>12 005</b>
Finansiella intäkter	84	65	697
Finansiella kostnader	-3 738	-6 240	-7 517
<b>Resultat efter finansiella poster</b>	<b>11 456</b>	<b>-24 370</b>	<b>5 185</b>
Skatt	-303	6 409	-3 027
Uppskjuten skatt	-1 989	700	1 234
<b>Periodens resultat</b>	<b>9 164</b>	<b>-17 261</b>	<b>3 392</b>
Övrigt totalresultat			
Omräkningsdifferenser	-1 501	31	162
Övriga förändringar	-328	0	0
<b>Periodens totalresultat</b>	<b>7 335</b>	<b>-17 230</b>	<b>3 554</b>
Moderbolagets aktieägare	6 740	-18 306	3 475
Minoritetsintresse	595	1 076	-83

Balansräkningar i sammandrag	2010-12-31	2009-12-31	2008-12-31
TSEK			
Immateriella anläggningstillgångar	41 420	47 982	27 725
Materiella anläggningstillgångar	1 661	2 084	29 213
<b>Summa anläggningstillgångar</b>	<b>43 082</b>	<b>50 066</b>	<b>56 938</b>
Varulager	69 006	55 704	104 134
Fordringar	127 920	117 241	129 901
Likvida medel	4 680	10 652	10 290
<b>Summa omsättningstillgångar</b>	<b>201 606</b>	<b>183 597</b>	<b>244 325</b>
<b>SUMMA TILLGÅNGAR</b>	<b>244 688</b>	<b>233 663</b>	<b>301 263</b>
<b>EGET KAPITAL OCH SKULDER</b>			
Hänförligt till moderbolagets aktieägare	51 398	44 659	63 046
Minoritetsintresse	1 588	993	-83
<b>Summa eget kapital</b>	<b>52 987</b>	<b>45 652</b>	<b>62 963</b>

Långfristiga skulder	3 200	7 083	8 089
Övriga avsättningar	952	400	7 074
<b>Summa långfristiga skulder</b>	<b>4 152</b>	<b>7 483</b>	<b>15 163</b>
Räntebärande kortfristiga skulder	90 994	87 267	105 482
Övriga kortfristiga skulder	96 555	93 261	117 655
<b>Summa kortfristiga skulder</b>	<b>187 549</b>	<b>180 528</b>	<b>223 137</b>
<b>SUMMA EGET KAPITAL OCH SKULDER</b>	<b>244 688</b>	<b>233 663</b>	<b>301 263</b>

Kassaflödesanalyser i sammandrag	2010	2009	2008
TSEK	jan-dec	jan-dec	jan-dec
Kassaflöde från den löpande verksamheten före förändring i rörelsekapital	15 427	-17 871	6 324
Kassaflöde från förändring i rörelsekapital	-20 845	38 173	-11 432
Kassaflöde från den löpande verksamheten	-5 418	20 302	-5 108
Kassaflöde från investeringsverksamheten	-398	-718	-22 635
Kassaflöde efter investeringar	-5 816	19 854	-27 743
Kassaflöde från finansieringsverksamheten	-156	-19 222	32 709
Periodens kassaflöde	-5 972	362	4 966
Likvida medel vid periodens början	10 652	10 290	5 324
Likvida medel vid periodens slut	4 680	10 652	10 290

Nyckeltal	2010	2009	2008
Rörelsemarginal, %	3,9	Neg	2,9
Vinstmarginal, %	3,0	Neg	1,2
Avkastning på eget kapital, %	21,6	Neg	8,4
Avkastning på totalt kapital, %	6,3	Neg	4,2
Avkastning på sysselsatt kapital, %	10,3	Neg	7,2
Räntetäckningsgrad (ggr)	4,1	Neg	1,7
Soliditet, %	22,0	19,5%	20,9
Skuldsättningsgrad, %	3,6	4,1	3,8
Nettoskuldsättningsgrad, %	1,8	2,1	1,6
Resultat per aktie (SEK)	0,96	-1,81	0,36
Eget kapital per aktie (SEK)	5,55	4,79	6,60

## Definitioner

Rörelsemarginal:	Rörelseresultat efter avskrivningar, EBIT, i % av total omsättning.
Vinstmarginal:	Resultat efter finansiella poster i % av total omsättning.
Avkastning på eget kapital:	Resultat efter finansiella poster i % av eget kapital.
Avkastning på totalt kapital:	Rörelseresultat plus finansiella intäkter i % av balansomslutningen.
Avkastning på sysselsatt kapital:	Rörelseresultat plus finansiella intäkter i % av sysselsatt kapital.
Sysselsatt kapital:	Balansomslutningen minus icke räntebärande skulder (inkl övriga avsättningar).
Räntetäckningsgrad:	Rörelseresultatet efter avskrivningar plus finansiella intäkter dividerat med räntekostnader.
Soliditet:	Eget kapital i % av balansomslutningen.
Skuldsättningsgrad:	Skulder inklusive uppskjuten skatteskuld och avsättningar dividerat med eget kapital (ggr).
Nettoskuldsättningsgrad:	Räntebärande nettoskuld dividerat med eget kapital.

## Kommentarer till den finansiella utvecklingen

### Kommentarer till den finansiella utvecklingen 2010

#### Omsättning

Försäljningen för räkenskapsåret 2010 uppgick till 386,8 MSEK (360,9). Tillväxttakten under året var 7 %. Omsättningen i Sverige under året minskade med 13 %, rensat från avvecklade varumärken var minskningen 9 %. I Sverige rådde under räkenskapsåret 2010 priskonkurrens på påfyllnadsgas vilket var huvudorsaken till försäljningsnedgången. Den totala marknaden för kolsyremaskiner minskade under året med 3 % vilket också påverkade försäljningen negativt. 2010 präglades av en stark tillväxt i Empires utländska dotterbolag vilket ledde till att omsättningsökningen för dessa var 87 %, vilket innebär att andelen av koncernens omsättning utanför Sverige var 34 % under 2010, en ökning från 19 % jämfört med räkenskapsåret 2009.

#### Resultat

Rörelseresultat för 2010 uppgick till 15,1 MSEK (-18,2) och var en kraftig förbättring mot föregående års resultat. Detta även beaktat att 2009 belastades med 14,9 MSEK i engångskostnader. Resultat efter finansnetto, exklusive omvärdering av valutaterminer, var 11,4 MSEK (-23,0). Resultatet efter skatt uppgick till 9,2 MSEK (-17,3).

#### Kassaflöde och finansiell ställning

Kassaflödet från den löpande verksamheten före förändring av rörelsekapital uppgick till 17,0 MSEK (-17,9), en ökning genererad av årets resultat. Kassaflödet från förändringen av rörelsekapitalet uppgick till -20,7 MSEK (38,2), som ett resultat av en ökad kapitalbindning i lager främst beroende på försenade leveranser som kom in under de sista dagarna på året. Därutöver påverkades kassaflödet negativt av ökad kapitalbindning i kundfordringar. Kassaflödet från investeringsverksamheten uppgick till -0,4 MSEK (-0,7) och kassaflödet efter investeringar uppgick till -4,2 MSEK (19,6). Kassaflödet under 2010 påverkades negativt av en lageruppbyggnad på 13,3 MSEK främst beroende på försenade leveranser som kom in de sista dagarna innan årsskiftet. Kassaflödet från finansieringsverksamheten var -0,3 MSEK (-19,2). Sammantaget uppgick periodens kassaflöde till -4,5 MSEK (0,4).

Koncernens likvida medel inklusive outnyttjade checkkrediter uppgick per den 31 december 2010 till 12,3 MSEK jämfört med 21,3 MSEK vid föregående räkenskapsårs utgång.

#### Tillgångar, skulder och eget kapital

Koncernens balansomslutning uppgick till 241,2 MSEK, jämfört med 233,7 MSEK vid föregående räkenskapsårs utgång. Eget kapital uppgick till 53,3 MSEK (45,7), vilket gav en soliditet om 22 procent (20). Soliditeten har ökat till följd av det positiva resultat 2010.

### Kommentarer till den finansiella utvecklingen 2009

#### Omsättning

Empires omsättning minskade under räkenskapsåret 2009 med 13 % till 360,9 MSEK (416,5) och med 11 % rensat för avvecklade produkter. Minskningen var främst ett resultat av finanskrisen och en försvagad valuta. De utländska dotterbolagens försäljning ökade till 70 MSEK under 2009, en ökning med 62 %.

#### Resultat

Rörelseresultatet uppgick till -18,2 MSEK (12,0). Rörelseresultatet belastades med engångskostnader om 14,9 MSEK avseende kostnader för genomfört åtgärdsprogram. Resultatet efter finansnetto uppgick till -24,4 MSEK (5,2). Resultat efter skatt uppgick till -17,3 MSEK (3,4). Resultatet under 2009 påverkades negativt av lågkonjunkturen som följde i finanskrisens spår och försvagningen av den svenska kronan slog hårt mot Bolagets omsättning. Den negativa inverkan från valutakursen uppgick på resultatet för helåret 2009 jämfört med 2008 till 13,8 MSEK. De personalneddragningar som genomfördes under 2009 gav en kostnadsbesparing på 3,0 MSEK på helåret. Rensat från engångsposter, valutakursinverkan samt personalneddragning enligt ovan var rörelseresultatet 13,5 MSEK och resultatet efter finansnetto rensat från omvärdering av valutaterminer 8,8 MSEK.

#### Kassaflöde och finansiell ställning

Kassaflödet från den löpande verksamheten före förändring av rörelsekapital uppgick till -16,4 MSEK (6,3), en minskning orsakad av en försämrad lönsamhet. Kassaflödet från förändringen av rörelsekapitalet uppgick till 36,7 MSEK (-11,4), som ett resultat av en minskad kapitalbindning i lager. Kassaflödet från investeringsverksamheten uppgick till -0,7 (-22,6), den kraftiga minskningen beror på att nyanskaffningen av cylindrar för utbytespoolen minskade kraftigt. Trots ett negativt kassaflöde från finansieringsverksamheten, -19,2 MSEK (32,7), till följd av en hög amorteringstakt, blev Bolagets totala kassaflöde ändå positivt och uppgick till 0,4 MSEK (5,0).

Koncernens likvida medel inklusive outnyttjade checkkrediter uppgick per den 31 december 2009 till 21,3 MSEK jämfört med 19,8 MSEK vid föregående räkenskapsårs utgång.

#### Tillgångar, skulder och eget kapital

Koncernens balansomslutning uppgick per den 31 december 2009 till 233,7 MSEK, jämfört med 301,3 MSEK vid föregående räkenskapsårs utgång. Eget kapital uppgick till 45,7 MSEK (63,0), vilket gav en soliditet om 20 procent (21). Soliditeten påverkades negativt av den svaga resultatutvecklingen, vilket jämfört med årsskiftet i viss mån uppvägdes av den avsevärt lägre kapitalbindningen i lager.

#### Framtidsutsikter

Empire ser positivt på 2011 och förväntar att Bolaget upplever en fortsatt god tillväxt med lönsamhet i de utländska dotterbolagen. I Sverige förväntas en försiktigare tillväxt dock med ökad lönsamhet. Under året kommer Bolaget att lansera nya produkter inom alla produktområden. I och med tecknandet av avtal med Löfbergs Lila i januari 2011 som fördjupar samarbetet räknar Bolagets med en öka tillväxt inom försäljning av C3 Caffitaly kaffemaskiner och kapslar.

#### Redogörelse för rörelsekapital och kapitalbehov

Empires nuvarande finansiella ställning gör att Bolaget styrelse gör bedömningen att Empire har ett rörelsekapital som tillfredsställer Bolagets långsiktiga behov. Empires kapitalbehov är främst kopplat till koncernens tillväxt, kassaflöden från rörelsen och kapitalbindning. Kapitalbindningen utgörs främst av varulager och kundfordringar. Rörelsekapitalbehovet säkerställs genom egna medel genererade av rörelsen. Empires uppfattning är att Bolagets befintliga rörelsekapital är tillräckligt för att finansiera den löpande verksamheten under den kommande 12-månadersperioden efter första handelsdagen på First North.

#### Finansiell ställning och kapitalstruktur

I tabellen redovisas Empire kapitalisering per den 31 december 2010.

(TSEK)	
<b>Summa kortfristiga skulder</b>	<b>90 842</b>
Mot garanti eller borgen	-
Mot säkerhet	90 842
Utan garanti/borgen eller säkerhet	-
<b>Summa långfristiga skulder</b>	<b>3 200</b>
Mot garanti eller borgen	-
Mot säkerhet	3 200
Utan garanti/borgen eller säkerhet	-
<b>Eget kapital</b>	<b>52 987</b>
Aktiekapital	2 864
Bundna reserver	23 209
Balanserat resultat	18 506
Fond för verkligt värde	-
Omräkningsdifferens	-1 340
Periodens resultat	8161
<b>Summa eget kapital hänförligt till moderbolagets aktieägare</b>	<b>51 399</b>

#### Nettoskuldsättning

Nedan redovisas Empire nettoskuldssättning per den 31 december 2010.

(TSEK)	
(A) Kassa	4 680
(B) Likvida medel	7 632
(C) Lätt realiserbara värdepapper	-
<b>(D) Summa Likviditet (A)+(B)+(C)</b>	<b>12 312</b>
(E) Kortfristiga fordringar	-
(F) Kortfristiga bankkulder	86 825
(G) Kortfristig del av långfristiga skulder	4 017
(H) Andra kortfristiga skulder	-
<b>(I) Summa Kortfristiga skulder (F)+(G)+(H)</b>	<b>90 842</b>
<b>(J) Netto Kortfristig skuldsättning (I)-(E)-(D)</b>	<b>78 530</b>
(K) Långfristiga banklån	-
(L) Emitterade obligationer	-
(M) Andra långfristiga skulder	3 200
<b>(N) Långfristig skuldsättning (K)+(L)+(M)</b>	<b>3 200</b>
<b>(O) Nettoskuldssättning (J)+(N)</b>	<b>81 730</b>

## Styrelse, ledning och revisorer

### Styrelse

#### Ian Wachtmeister

**Styrelseordförande**, Född 1932.

Ordförande och styrelseledamot sedan 1983.

*Övriga aktuella uppdrag:* Styrelseordförande i K G-Gatan 7-9 Fastighets AB, G. V-staden 7:17 AB, AB IW Ventures, Rubberbarons AB och styrelseledamot i Skultuna Messingsbruk.

*Aktieinnehav i Empire:* 135 000 A-aktier och 155 750 B-aktier privat samt 335 013 B-aktier genom närstående.

#### Per Björkman

**Styrelseledamot och VD**, Född 1968.

Styrelseledamot sedan 2009.

*Övriga aktuella uppdrag:* Styrelseledamot i dotterbolag till Empire, Ramundsberget Alpina AB, Offerator AB och Royal Swedish Hong Kong Society.

*Aktieinnehav i Empire:* 70 350 B-aktier privat och 455 348 B-aktier genom bolag.

#### Åsa Mitsell

**Styrelseledamot**, Född 1969.

Styrelseledamot sedan 2007.

*Övriga aktuella uppdrag:* Anställd på K2 Search AB, vilket är en del av Wise Group AB.

*Aktieinnehav i Empire:*-

#### Hans Risberg

**Styrelseledamot**, Född: 1948.

Styrelseledamot sedan 2004.

*Övriga aktuella uppdrag:* Styrelseordförande i Naty AB, SMTW Personal Holding AB och Fiholms Fideikomiss AB, styrelseledamot i Arena Personal AB, Baltic Development AB, Mediaplanet International AB, Digital Inn AB, Digital Inn Stockholm AB, Digital Inn Örebro AB och Digital Inn Holding AB.

*Aktieinnehav i Empire:* -

#### Bengt Stillström

**Styrelseledamot**, Född 1943.

Styrelseledamot sedan 2010.

*Övriga aktuella uppdrag:* Styrelseordförande i AB Traction och Switchcore AB, styrelseledamot i Ringvägen Venture AB, Hifab Group AB, Zitiz AB, Niveau Två AB, Niveau Holding AB, Nättidningen Sourze AB, Feelgood Svenska AB.

*Aktieinnehav i Empire:* 1 318 200 B-aktier.

#### Ulf Christensen

**Styrelseledamot**, Född 1942.

Styrelseledamot sedan 2006.

*Övriga aktuella uppdrag:* Styrelseordförande i Advanced Vacuum AB.

*Aktieinnehav i Empire:* 86 616 B-aktier.

### Ledande befattningshavare

#### Per Björkman

VD

Född 1968.

VD sedan 2010.

Aktieinnehav i Empire: 70 350 B-aktier privat och 455 348 B-aktier genom bolag.

#### Johanna Alm

CFO

Född 1971.

Anställd sedan 2010.

*Innehav i Empire:* 4 300 B-aktier.

#### Jonas Holmström

**Inköps- och logistikchef**

Född 1969.

Anställd sedan 2006.

*Innehav i Empire:* 106 692 B-aktier.

### Övrig information

Ingen av ovan nämnda styrelseledamöter och/eller ledande befattningshavare har under de senaste fem åren dömts i bedrägerirelaterade mål, varit inblandade i konkurs, likvidation eller konkursförvaltning i egenskap av styrelseledamot eller ledande befattningshavare; varit utsatt för officiella anklagelser och/eller sanktioner från myndigheter samt förbjudits av domstol att ingå som medlem i ett bolags styrelse eller ledningsgrupp eller på ett annat sätt idka näringsverksamhet under de senaste fem åren.

Ingen av ovan nämnda styrelseledamöter och/eller ledande befattningshavare har några familjerelationer till varandra. Det föreligger inga intressekonflikter mellan styrelseledamöternas och/eller ledande befattningshavarnas plikter gentemot Empire och deras privata intressen och/eller andra plikter utöver det som framgår i Bolagsbeskrivningen. Det har inte förekommit särskilda överenskommelser med större aktieägare, kunder och leverantörer, enligt vilka någon av ovan nämnda styrelseledamöter och/eller ledande befattningshavare valts in som styrelseledamot eller annan ledande befattning. Vidare har ingen av styrelseledamöterna, ledande befattningshavare eller revisorerna innevarande, föregående eller tidigare räkenskapsår haft någon direkt eller indirekt delaktighet i affärstransaktioner med Bolaget, vilka varit ovanliga till sin karaktär vad avser villkoren. Styrelseledamöternas och de ledande befattningshavarnas kontorsadress är Östermalmsgatan 87A, 114 59 Stockholm.

## Bolagsstyrning

Styrningen av Empire sker via årsstämman, styrelsen och verkställande direktören i enlighet med aktiebolagslagen samt företagets bolagsordning, arbetsordning för styrelsen och VD-instruktion. Empires styrelse bestod vid dateringen av föreliggande dokument av sex ledamöter valda av bolagsstämman. Verkställande direktören ingår i styrelsen. Empires styrelse har en arbetsordning som följer aktiebolagslagen med avseende på arbetsfördelning och rapportering. Arbetsordningen reglerar styrelsens sammankomster, ärenden som ska tas upp på styrelsemöten, ordförandes arbetsuppgifter, VD:s arbetsuppgifter och vissa övriga frågor. Inom styrelsen finns en ersättningskommitté som behandlar löner, bonusar och andra ersättningar till VD, samt en finanskommitté som behandlar frågor av finansiell karaktär. Utöver det konstituerande sammanträdet har styrelsen under räkenskapsåret hållit fem ordinarie sammanträden. Ordinarie möten har främst ägnats åt resultatuppföljning, investeringsärenden, extern rapportering, budgetuppföljning och strategifrågor. Bolagets revisor har avrapporterat sin granskning till styrelsen genom en skriftlig revisionspromemoria samt muntligt vid deltagande vid styrelsens bokslutsmöte i februari 2011.

## Ersättning till styrelse och verkställande direktören

### Styrelsen

För räkenskapsåret 2010 utgick arvode till styrelsen om 215 000 SEK, varav 90 000 SEK till ordföranden och 25 000 SEK per extern styrelseledamot.

### Verkställande direktören

Till verkställande direktören utgick under 2010 lön om 1 212 000 SEK. Utöver lön utgick pensionsavsättning om 207 000 SEK, 58 000 SEK avseende övriga förmåner och bonus om 200 000 SEK. För VD gäller en ömsesidig uppsägningstid om sex månader. Vid uppsägning från Bolagets sida erhåller den verkställande direktören avgångsvederlag som uppgår till tolv månadslöner. Avgångsvederlaget avräknas ej mot andra inkomster. Vid uppsägning från verkställande direktörens sida utgår inget avgångsvederlag.

### Revisorer

Vid årsstämman 2011 valdes Grant Thornton Sweden AB till Bolagets revisorer. Bolagets huvudansvarige revisor är Anders Meyer.

## Aktiekapital och ägarförhållanden

Empires B-aktier är för närvarande noterade på AktieTorget. Aktien noterades den 18 april 2005.

Antalet aktier skall uppgå till lägst 6 000 000 och högst 24 000 000. Aktierna får utges i två serier, betecknade serie A och serie B. Aktierna av serie A kan utges till ett högsta antal av 1 000 000 och aktierna av serie B kan utges till ett högsta antal av 24 000 000. A-aktie berättigar till 10 röster och B-aktie till 1 röst.

Varje aktieägare är berättigad att rösta för det fulla antalet av denne ägda och företrädde aktier vid bolagsstämma. Aktiekapitalet i Empire uppgår till 2 863 713,90 SEK, fördelat på 9 545 713 aktier varav 135 000 aktier är av serie A och 9 410 713 aktier är av serie B. Samtliga aktier har ett kvotvärde om 0,30 SEK och medför lika rätt till andel i Empires tillgångar och resultat. Aktierna är utgivna i svenska SEK och har utfärdats enligt aktiebolagslagen. Empire är anslutet till Euroclears kontobaserade värdepapperssystem, varför inga fysiska aktiebrev utfärdas. Samtliga till aktien knutna rättigheter tillkommer den som är registrerad i den av Euroclear förda aktieboken.

### Incitamentsprogram

Bolaget har för närvarande inga incitamentsprogram.

### Utdelningspolicy

Utdelningen anpassas till vilken fas Bolaget befinner sig i. Så länge Bolaget befinner sig i en stark tillväxtfas, behövs pengarna i verksamheten för att möjliggöra en fortsatt expansion, och någon utdelning sker inte. Då tillväxtakten avtar, under förutsättning att soliditeten är tillfredsställande, kan utdelning komma i fråga.

### Egna aktier

Innehavet av egna aktier uppgår till 16 615 st av serie B (16 615), vilket motsvarar 0,17 % av totalt antal aktier och 0,15 % av röstetalet.

### Bemyndigande

Styrelsen gavs vid årsstämman den 11 april 2011 bemyndigande att fatta beslut om att öka Bolagets aktiekapital med totalt högst 600 000 SEK, genom en emission av högst 2 000 000 aktier. Bemyndigandet skall innefatta rätt att fatta beslut om nyemission med avvikelse från aktieägarnas företrädesrätt samt rätt att fatta beslut om att betalning skall ske kontant, genom apport eller kvittning.

### Likviditetsgaranti

Empire har ingått avtal med Remium om likviditetsgaranti i Bolagets B-aktier. Likviditetsgarantin innebär att Remium åtar sig att fortlöpande och för egen räkning ställa köp- och säljkurser avseende Bolagets B-aktier inom ett visst kursintervall och till avtalad volym.

### Certified Adviser

Bolaget har utsett Remium till Certified Adviser från och med första handelsdag på NASDAQ OMX First North Premier. Remium äger inga aktier i Empire.

### Aktieägaravtal

Såvitt styrelsen känner till finns mellan aktieägarna inga aktieägaravtal eller andra överenskommelser som senare kan komma att leda till att kontrollen över Bolaget förändras.

### Övrig information

Det existerar inga som helst inskränkningar i rätten att överlåta Bolagets aktier till annan part. Bolagets aktie är ej föremål för erbjudande som lämnats till följd av budplikt, inlösenrätt eller lösningsskyldighet. Bolagets aktie har ej heller varit föremål för offentligt uppköpserbjudande under det innevarande eller det föregående räkenskapsåret.



## Aktieägare

Empire hade per den 31 december 2010 totalt 1 095 aktieägare. Nedan framgår Bolagets största aktieägare per den 31 december 2010. Tabellen har korrigerats med anledning av omstämpling av samtliga 15 107 C-aktier till B-aktier, vilket skedde efter den 31 december 2010.

Namn	Antal A-aktier	Antal B-aktier	Andel av kapital (%)	Andel av röster (%)
Ian Wachtmeister*	135 000	527 899	6,9	17,5
Bengt Stillström*	-	1 318 200	13,8	12,2
FörsäkringsBolaget Avanza Pension	-	1 072 542	11,2	10,0
OAS Holding Alkmaar BV	-	716 900	7,5	6,7
Bekora BV	-	610 592	6,4	5,7
Per Björkman*	-	525 712	5,5	4,9
Mats Tibell*	-	488 750	5,1	4,5
Länsförsäkringar Småbolagsfond	-	462 800	4,9	4,3
Robert Alpert	-	337 280	3,5	3,1
Nordnet Pensionsförsäkring	-	329 710	3,5	3,1
Övriga	-	3 020 328	31,6	28,1
<b>Totalt</b>	<b>135 000</b>	<b>9 410 713</b>	<b>100,0</b>	<b>100,0</b>

\*Avser innehav privat och/eller via bolag.

## Aktiekursutveckling

Empires aktier av serie B är sedan den 18 april 2005 listade på AktieTorget med kortnamnet EMP B och ISIN-kod SE0000661589. Från och med den 2 maj 2011 handlas Bolagets aktier av serie B på NASDAQ OMX First North Premier med Remium som Certified Adviser. Den 1 april 2011 handlades Bolagets aktie till senaste betalkurs om 8,40 SEK, vilket innebar att Bolagets börsvärde uppgick till 79,0 MSEK.

## Aktiekapitalets utveckling

År	Händelse	Ökning av antalet aktier	Ökning av aktiekapital (SEK)	Totalt antal A-aktier	Totalt antal B-aktier	Totalt antal C-aktier	Totalt aktiekapital (SEK)
2000	Nybildning	200 000	100 000,00	-	200 000	-	100 000,00
2000	Nyemission	200 000	20 000,00	-	400 000	-	120 000,00
2000	Nyemission	1 500 200	450 060,00	299 000	1 601 200	-	570 060,00
2004	Nyemission	4 433 798	1 330 139,40	299 000	6 034 998	-	1 900 199,40
2005	Nyemission	15 107	4 532,10	135 000	6 198 998	15 107	1 904 731,50
2006	Nyemission	2 853 846	856 153,80	135 000	9 052 844	15 107	2 760 885,30
2008	Utbyte konvertibler	322 762	96 828,60	135 000	9 375 606	15 107	2 857 713,90
2008	Teckningsoptioner	20 000	6 000,00	135 000	9 395 606	15 107	2 863 713,90
2010	Omstämpling av C-aktier till B-aktier	15 107	4 532,10	135 000	9 410 713	-	2 868 713,90

## Bolagsordning

- § 1 Bolagets firma är Empire Aktiebolag. Bolaget är publikt (publ).
- § 2 Styrelsen skall ha sitt säte i Stockholm.
- § 3 Föremålet för bolagets verksamhet är att äga och förvalta fast och lös egendom direkt eller genom dotterbolag, bedriva kapitalförvaltning, bedriva handel med och tillverkning av produkter företrädesvis för och inom livsmedelsbranschen och verkstads- och byggnadsindustrin, bedriva försäljning av maskiner för att kolsyra vatten samt gas och läskkoncentrat, ävensom bedriva annan därmed förenlig verksamhet. Bolaget skall vidare ha till föremål för sin verksamhet att direkt och indirekt genom dotter- och intressebolag aktivt tillhandahålla riskkapital till små och medelstora företag, tillhandahålla koncerngemensamma tjänster samt därmed förenlig verksamhet.
- § 4 Aktiekapitalet skall utgöra lägst 1.800.000 SEK och högst 7.200.000 SEK.
- § 5 Antalet aktier skall uppgå till lägst 6.000.000 och högst 24.000.000. Aktierna får utges i två serier, betecknade serie A och serie B.

Aktierna av serie A kan utges till ett högsta antal av 1.000.000 och aktierna av serie B kan utges till ett högsta antal av 24.000.000. A-aktie berättigar till 10 röster och B-aktie till 1 röst.

Beslutar bolaget att genom kontantemission eller kvittningsemission ge ut nya aktier av serie A och serie B, skall ägare av aktier av serie A och serie B äga företrädesrätt att teckna nya aktier av samma aktieslag i förhållande till det antal aktier innehavaren förut äger (primär företrädesrätt). Aktier som inte tecknas med primär företrädesrätt skall erbjudas samtliga aktieägare till teckning (subsidiär företrädesrätt). Om inte sålunda erbjudna aktier räcker för den teckning som sker med subsidiär företrädesrätt, skall aktierna fördelas mellan tecknarna i förhållande till det antal aktier de förut äger och i den mån detta inte kan ske, genom lottning.

Beslutar bolaget att genom kontantemission eller kvittningsemission ge ut aktier endast av serie A eller serie B skall samtliga aktieägare, oavsett om deras aktier är av serie A eller serie B, äga företrädesrätt att teckna nya aktier i förhållande till det antal aktier de förut äger.

Beslutar bolaget att genom kontantemission eller kvittningsemission ge ut teckningsoptioner eller konvertibler har aktieägarna företrädesrätt att teckna teckningsoptioner som om emissionen gällde de aktier som kan komma att nytecknas på grund av optionsrätten respektive företrädesrätt att teckna konvertibler som om emissionen gällde de aktier som konvertiblerna kan komma att bytas ut mot.

Vad som sagts ovan skall inte innebära någon inskränkning i möjligheten att fatta beslut om kontantemission eller kvittningsemission med avvikelse från aktieägarnas företrädesrätt. Vid ökning av aktiekapitalet genom fondemission skall nya aktier emitteras av varje aktieslag i förhållande till det antal aktier av samma slag som finns sedan tidigare. Därvid skall gamla aktier av visst aktieslag medföra rätt till nya aktier av samma aktieslag. Vad nu sagts skall inte innebära någon inskränkning i möjligheten att genom fondemission, efter erforderlig ändring av bolagsordning, ge ut aktier av nytt slag.

- § 6 Aktie av serie A skall kunna omvandlas (konverteras) till aktie av serie B i nedan angivna ordning. Ägare till aktie av serie A skall äga rätt – men ej skyldighet – att påfordra att aktien omvandlas till aktie av serie B. Framställning därom skall skriftligen göras hos bolagets styrelse. Därvid skall anges hur många aktier som önskas omvandlas samt, om konvertering inte avser vederbörandes hela innehav av A-aktier, vilka av dessa konverteringen avser. Vidare skall lämnas de övriga uppgifter och fullmakter som styrelsen kan begära. Styrelsen är skyldig att inom sextio (60) dagar från det att framställan enligt ovan skett behandla frågor om omvandling av aktier av serie A till serie B.

Omvandlingen skall utan dröjsmål anmälas till registrering och är verkställd när registreringen har skett och anteckning i avstämningsregistret har gjorts.

§ 7 Styrelsen skall bestå av minst fyra och högst nio ledamöter med högst två suppleanter. Ledamöterna väljes årligen på årsstämma för tiden intill slutet av nästa årsstämma. För granskning av bolagets årsredovisning jämte räkenskaperna samt styrelsens och verkställande direktörens förvaltning utses på årsstämma registrerat revisionsbolag eller lägst en och högst två revisorer med högst två suppleanter.

§ 8 Kallelse till bolagsstämma skall ske genom annonsering i Post- och Inrikes Tidningar samt på bolagets webbplats. Att kallelse skett skall annonseras i Svenska Dagbladet. Om utgivningen av Svenska Dagbladet skulle nedläggas, skall i stället annonsering om att kallelse skett ske i Dagens Nyheter.

För att få delta i bolagsstämma skall aktieägare dels vara upptagen i utskrift eller annan framställning av hela aktieboken avseende förhållandena fem vardagar före stämman, dels göra en anmälan härom till bolaget senast kl 16.00 den dag som anges i kallelse till stämman. Sistnämnda dag får inte vara en söndag, annan allmän helgdag, lördag, midsommarafton, julafton eller nyårsafton och inte infalla tidigare än femte vardagen före stämman.

Aktieägare ska ha rätt att vid bolagsstämman medföra högst två biträden, förutsatt att detta har anmälts i förväg enligt föregående stycke.

§ 9 Följande ärenden skall förekomma vid årsstämma:

1. val av ordförande vid stämman,
2. upprättande och godkännande av röstlängd,
3. godkännande av dagordning,
4. val av en eller två justeringsmän,
5. prövning av om stämman blivit behörigen sammankallad,
6. framläggande av årsredovisning och revisionsberättelse samt, i moderbolag, koncernredovisning och koncernrevisionsberättelse,
7. beslut skall fattas
  - a) om fastställande av resultaträkning och balansräkning samt i moderbolag koncernresultaträkning och koncernbalansräkning,
  - b) om dispositioner beträffande bolagets vinst eller förlust enligt den fastställda balansräkningen,
  - c) om ansvarsfrihet åt styrelseledamöterna och verkställande direktören,
8. fastställande av antalet styrelseledamöter och suppleanter samt, i förekommande fall, antalet revisorer,
9. fastställande av arvode åt styrelsen och revisor,
10. val av styrelse och, i förekommande fall, val av revisor(er),
11. annat ärende, som ankommer på stämman enligt aktiebolagslagen (2005:551) eller bolagsordningen.

§ 10 Bolagets räkenskapsår omfattar tiden den 1 januari – 31 december.

§ 11 På bolagsstämman må envar aktieägare rösta för fulla antalet av honom ägda och/eller företrädde aktier.

§ 12 Bolagets aktier skall vara registrerade i ett avstämningsregister enligt lagen (1998:1479) om kontoföring av finansiella instrument.

## Vissa skattefrågor i Sverige

*Nedanstående sammanfattning av vissa svenska skattefrågor är baserad på nu gällande lagstiftning. Sammanfattningen är endast avsedd som allmän information för aktieägare som är obegränsat skattskyldiga i Sverige om inte annat anges. Sammanfattningen är inte avsedd att uttömmande behandla alla skattefrågor som kan uppkomma i sammanhanget. Den avser exempelvis inte situationer där värdepapper innehas som lagertillgång i näringsverksamhet eller av handelsbolag. Vidare behandlas inte de regler som kan bli tillämpliga på aktier som förvärvats med stöd av aktier i ett så kallat fåmansföretag. Inte heller behandlas de regler som i vissa fall gäller i bolagssektorn beträffande skattefri kapitalvinst och utdelning på så kallade näringsbetingade andelar. Särskilda skattekonsekvenser, som inte är beskrivna nedan, kan uppkomma också för andra kategorier skattskyldiga, såsom exempelvis investmentföretag och investeringsfonder.*

### Beskattning vid avyttring av aktier

#### Fysiska personer

En kapitalvinst vid avyttring av marknadsnoterade aktier beskattas normalt i inkomstslaget kapital. Skattesatsen är 30 procent. Kapitalvinst respektive kapitalförlust beräknas som skillnaden mellan ersättningen, efter avdrag för eventuella försäljningsutgifter, och omkostnadsbeloppet (skattemässigt anskaffningsvärde). Omkostnadsbeloppet för de aktier i Empire som erhållits genom utdelningen bestäms med utgångspunkt i de allmänna råd som Skatteverket kommer att meddela. Omkostnadsbeloppet vid avyttring beräknas enligt den så kallade genomsnittsmetoden. Det innebär att omkostnadsbeloppet för samtliga aktier av samma slag och sort beräknas gemensamt med hänsyn till inträffade förändringar i innehavet. Vid försäljning av marknadsnoterade aktier får alternativt schablonmetoden användas. Denna metod innebär att omkostnadsbeloppet får beräknas till 20 procent av ersättningen vid avyttringen efter avdrag för utgifter i samband med denna.

Som huvudregel är 70 procent av en kapitalförlust avdragsgill mot all skattepliktig inkomst av kapital. Kapitalförluster på marknadsnoterade aktier och andra marknadsnoterade delägarätter (med undantag för andelar i investeringsfonder som innehåller endast svenska fordringsrätter) ska dock dras av i sin helhet mot skattepliktiga kapitalvinster på sådana tillgångar och på onoterade andelar i svenska aktiebolag och utländska juridiska personer.

För kapitalförluster på onoterade andelar i svenska aktiebolag och utländska juridiska personer är rätten till kvittning

begränsad till fem sjättedelar. Om kapitalförluster är hänförliga till både marknadsnoterade delägarätter och onoterade andelar ska förluster som uppstått på marknadsnoterade delägarätter dras av före förluster på onoterade andelar. Till den del en kapitalförlust på marknadsnoterade delägarätter eller onoterade andelar i svenska aktiebolag och utländska juridiska personer inte kunnat dras av enligt ovan ska förlusten dras av mot övriga kapitalinkomster med 70 procent respektive med fem sjättedelar av 70 procent. Kapitalförluster på marknadsnoterade andelar i investeringsfonder som innehåller endast svenska fordringsrätter är fullt avdragsgilla i inkomstslaget kapital<sup>1</sup>.

Uppkommer underskott i inkomstslaget kapital medges reduktion från skatten på inkomst av tjänst och näringsverksamhet samt fastighetsskatt och kommunal fastighetsavgift. Sådan skattereduktion medges med 30 procent för underskott som inte överstiger 100 000 SEK och med 21 procent för resterande underskott. Underskottet kan inte sparas till ett senare beskattningsår.

#### Juridiska personer

För aktiebolag och andra juridiska personer beskattas kapitalvinster på aktier normalt i inkomstslaget näringsverksamhet. Skattesatsen är 26,3 procent. Beräkning av kapitalvinst respektive kapitalförlust sker på samma sätt som för fysiska personer, enligt vad som angivits ovan.

Avdragsgilla kapitalförluster på aktier får kvittas endast mot skattepliktiga kapitalvinster på aktier och andra delägarätter. I vissa fall kan sådana kapitalförluster dras av mot kapitalvinster på delägarätter uppkomna i annat bolag inom samma koncern om rätt till koncernbidrag föreligger mellan bolagen och båda bolagen begär det vid samma års taxering. Kapitalförluster på aktier och andra delägarätter som inte har kunnat utnyttjas ett visst beskattningsår får sparas och dras av mot skattepliktiga kapitalvinster på sådana tillgångar utan begränsning i tiden.

### Beskattning av utdelning

För fysiska personer beskattas utdelning normalt med 30 procent i inkomstslaget kapital. För fysiska personer innehålls preliminärskatt med 30 procent av utdelning om utbetalning sker genom central värdepappersförvarare eller liknande institution. Preliminärskatt innehålls normalt av Euroclear Sweden AB eller, om aktierna är förvaltarregistrerade, av förvaltaren.

<sup>1</sup> Mot bakgrund av EUF-fördragets bestämmelser om fria kapitalrörelser kan det ifrågasättas om inte detsamma bör gälla även för investeringsfonder med utländska fordringsrätter.

För juridiska personer beskattas utdelning på marknadsnoterade aktier i inkomstslaget näringsverksamhet med 26,3 procent. För vissa juridiska personer gäller särskilda regler.

#### Aktieägare som är begränsat skattskyldiga

För aktieägare som är begränsat skattskyldiga i Sverige och som erhåller utdelning från svenskt aktiebolag innehålls normalt svensk kupongskatt. Skattesatsen är 30 procent. Skattesatsen är dock i allmänhet reducerad genom skatteavtal mellan Sverige och andra länder. I Sverige verkställer normalt Euroclear Sweden AB eller, vid förvaltarregistrerade aktier, förvaltaren avdrag för kupongskatt.

Aktieägare som är begränsat skattskyldiga i Sverige och som inte bedriver näringsverksamhet från fast driftsställe i Sverige beskattas normalt inte i Sverige för kapitalvinster vid avyttring av aktier. Aktieägare kan dock bli föremål för beskattning i sin hemviststat. Enligt en särskild regel kan emellertid fysiska personer som är begränsat skattskyldiga i Sverige bli skattskyldiga för kapitalvinst i Sverige vid avyttring av aktier om de vid något tillfälle under det kalenderår då avyttringen sker eller vid något tillfälle under något av de föregående tio kalenderåren har varit bosatta eller stadigvarande vistats i Sverige. Tillämpligheten av regeln är dock i flera fall begränsad genom skatteavtal mellan Sverige och andra länder.

## Legala frågor och övrig information

### Transaktioner med närstående

Bolaget har inte lämnat lån, garantier eller borgensförbindelser till eller till förmån för styrelseledamöter, ledande befattningshavare eller revisorer i Bolaget. Under 2010 erhöll styrelseledamoten Ulf Christensen 1 638 TSEK avseende hyra av lokal i Löddeköpinge enligt marknadsmässiga avtalsvillkor. Avtalet ingicks den 1 mars 2006 och löper till och med den 31 december 2013.

### Väsentliga avtal

Empires dotterbolag, Empire Sweden AB ("Empire Sweden"), ingick i maj 2007 avtal med SodaStream International Ltd avseende distribution av dryckesmaskiner och tillhörande kringprodukter. Avtalet löper initialt till och med den 31 december 2012 och skall automatiskt förlängas med fem år om avtalet inte sägs upp åtminstone tolv månader före avtalets utgång. Förutsatt att Empire Sweden uppnår uppsatta mål för inköp av produkter från SodaStream International innehar Empire Sweden en option att förlänga avtalet med fem år, från och med den 31 december 2012.

### Avtal med Löfbergs Lila AB

Empire har försäljningsrättigheter inom Sverige, Norge, Danmark, Finland, Estland, Lettland och Lituaen avseende försäljning av kaffemaskiner, tillverkade av det italienska företaget Caffita, av så kallad kapseltyp, vilka marknadsförs under varumärket Caffitaly. Löfbergs Lila AB ("Löfbergs Lila"), har avtal med Caffita avseende rätten att tillverka och marknadsföra kaffekapslar för dessa kaffemaskiner, vilka marknadsförs under varumärket Löfbergs Lila Caffitaly. Löfbergs Lila har i sin tur ingått avtal med Empire avseende marknadsföring och försäljning av kaffemaskiner och kaffekapslar. Avtalet gäller till och med den 1 januari 2014.

### Försäkringar

Empire innehar en företags- och ansvarsförsäkring via Trygg Hansa. Det är styrelsens uppfattning att Bolagets försäkringsskydd i rimlig omfattning ska täcka de risker som kan vara förknippade med verksamheten.

### Twister

Empires huvudleverantör SodaStream International Ltd har en pågående rättstvist med gasleverantören Viking Soda angående varumärkesintrång. Viking Soda har å sin sida lämnat in en stämningsansökan mot SodaStream International Ltd och Empire för missbruk av dominerande ställning vilken fortfarande behandlas av konkurrensverket.

**Empire AB (publ)**

*Huvudkontor*

Östermalmsgatan 87A

114 59 Stockholm

Hemsida: [www.empire.se](http://www.empire.se)

*Finansiell rådgivare*

**Remium AB**

Kungsgatan 12-14

111 35 Stockholm

Hemsida: [www.remium.se](http://www.remium.se)

*Kontoförande institut*

**Euroclear Sweden AB**

Box 7822

103 97 Stockholm

Hemsida: [www.euroclear.se](http://www.euroclear.se)