

Styrelsen och verkställande direktören för

Empire AB (publ)

Org nr 556586-2264

får härmed avge

Årsredovisning och koncernredovisning

för räkenskapsåret 1 januari - 31 december 2012

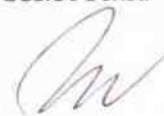
Innehåll:	sida
Förvaltningsberättelse	2
Resultaträkning - koncernen	8
Balansräkning - koncernen	9
Verksamhet till försäljning (SodaStream)	11
Sammandrag avseende förändring i koncernens eget kapital	13
Kassaflödesanalys - koncernen	14
Resultaträkning - moderföretaget	15
Balansräkning - moderföretaget	16
Ställda säkerheter och ansvarsförbindelser - moderföretaget	17
Sammandrag avseende förändring i moderbolagets eget kapital	18
Kassaflödesanalys - moderföretaget	19
Noter med redovisningsprinciper och bokslutskommentarer	20
Underskrifter	43
Revisionsberättelse	44

Fastställelseintyg

Undertecknad styrelseledamot intygar härmed dels att denna kopia av årsredovisningen överensstämmer med originalet, dels att resultat- och balansräkningen fastställts på årsstämma 2013-04-23. Stämman beslöt också att godkänna styrelsens förslag till resultatdisposition.

Stockholm 2013-04-02

Ulf Bork



Empire AB (publ)
org nr 556586-2264

Förvaltningsberättelse

Styrelsen och verkställande direktören för Empire AB (publ), organisationsnummer 556586-2264, får härmed avge årsredovisning och koncernredovisning för räkenskapsåret 1 januari 2012 - 31 december 2012.

Allmänt om verksamheten

Empire är en marknadsförings- och distributionskoncern inom hem- och hushållsprodukter. Empire, med nuvarande verksamhet, grundades 2004 och är listat på Nasdaq OMX First North. Empires övergripande mål är att skapa god värdetillväxt för sina aktieägare. Empires ambition är god tillväxt med adekvat soliditet och vinstmarginal. Målen nås dels genom en kontinuerlig utveckling och förbättring av de företag, produkter och varumärken som ingår i koncernen, dels genom företagsförvärv och samarbeten. I Empire-koncernen ingick per 2012-12-31 fem rörelsedrivande bolag: Empire Sweden AB, Empire Finland Oy, Empire Denmark ApS, SIA Empire Baltics och Empire Norway AS.

Väsentliga händelser under året

- Separationen av Empires SodaStreamverksamheten till SodaStream Nordic AB har pågått under året. Det har tagit mycket intern tid och stundvis varit besvärligt.
- Empire tecknade avtal med The House of Marley, ett internationellt varumärke inom främst hörlurar, högtalare och tillbehör med stark design- och miljöprofil. Avtalet avser exklusiva rättigheter till distribution i Norden och Baltikum. Lanseringen av The House of Marley inleddes under perioden i de nordiska länderna.
- Mangold Fondkommission AB utsågs till ny likviditetsgarant från och med den 24 september 2012.
- Wildeco Ekonomisk Information AB utsågs till ny Certified Adviser från och med den 1 oktober 2012.
- Aktieutdelning om 1 kr per aktie beslutades på årsstämman och har betalats ut under april 2012.

VD har ordet

Utveckling 2012

När vi vid årsskiftet 2011/2012 sålde SodaStreamdelen av Empire, återstod ett betydligt mindre bolag, som vi drog igång med delvis nya upplägg, system och starkt reducerad personal. I denna fas tog vi några felaktiga beslut, som vi nu arbetar på att rätta till. Outsourcing av logistik, lagerhållning och ekonomi fungerade helt enkelt inte bra nog. Leveranssäkerheten drabbades vilket påverkat vår försäljning negativt samtidigt som lagerstyrningen försämrades. Styrelsen har därför beslutat att vi ska sköta logistik, lager och administration i egen regi. Navet i den distributions-apparaten blir ett nybildat bolag Empire Distribution ApS i Ballerup, Köpenhamn. Nystarten beräknas ske den 1 april i år.

Till problemen i verksamheten kan läggas att efterfrågan varit svag på vissa fokusprodukter samt att vi investerat i marknadsföring utan att få den omedelbara respons vi förväntat oss. Därtill kan läggas en svag julhandel. Den sammanlagda effekten blev en stor förlust i fjärde kvartalet, som normalt är vårt bästa! Försäljningen i fjärde kvartalet blev 45,1 mkr (+8%) och rörelseresultatet en förlust på -9,9 mkr (4,3). För helåret blev försäljningen 115,9 mkr, vilket är en ökning med 14% jämfört med föregående år. Rörelseresultatet blev -13,3 mkr (1,9). Verksamhetens resultat är så dåligt att drastiska åtgärder är påkallade och redan beslutade.

För att bedöma Empire AB:s situation tror jag att följande är en väsentlig information:

"Årets resultat från kvarvarande verksamhet dvs. efter avyttringen av Sodastream, var en förlust på 14,7 mkr. Den avyttrade verksamheten bidrar dock med 41,7 mkr. Bolagets resultat för året 2012 är 27,1 mkr vilket motsvarar 2,62 kr per aktie. Eget kapital var 68,3 mkr (51,5) eller 6,63 kr/aktie".

2013-02-25 / Per Björkman VD under verksamhetsåret 2012



Empire AB (publ)
org nr 556586-2264

Framtid

Förutsättningar finns för framtida konsolidering med den intressanta varumärkesportfölj som Empire har. Efter ett svårt 2012, ett transitionsår efter avyttringen av SodaStream-verksamheten, har vi nu under första kvartalet påbörjat uppbyggnaden av det nya Empire med bl.a. en ny ledning. Denna process är dock resurskrävande på kort sikt, men bör ge markanta effekter i ett längre perspektiv.

Marknaden blir som tidigare Norden och Baltikum. Varumärkena är till en början BaByliss, Cuisinart, C3, GreenPan, Salter, HoMedics och House of Marley.

Det nya Empire är starkt fokuserat på försäljning, marknadsföring, produktutveckling, inköp och distribution. Lagerhållningen effektiviseras till ett centrallager utanför Köpenhamn.

För oss i företagsledningen finns mycket att förbättra.
2013-04-02 / Ulf Bork tf VD

Ekonomisk översikt

Omsättning och resultat

Koncernens omsättning för den kvarvarande verksamheten ökade med 14 % till 115 884 tkr (101 481).

Rörelseresultatet uppgick till -13 276 tkr (2 388). Resultatet efter finansnetto uppgick till -15 110 tkr (1 750). Resultatet efter skatt uppgick till -14 679 tkr (900). Periodens totalresultat inklusive avyttrad verksamhet uppgick till 27 056 (1 286).

Försäljningsökningen är delvis hänförlig till det egna varumärket C3.

Finansiell ställning och likviditet

Koncernens balansomslutning uppgick till 128 812 tkr, jämfört med 275 772 tkr vid föregående räkenskapsårs utgång. Eget kapital uppgick till 68 253 tkr (51 457), vilket ger en soliditet om 53,0 % (18,7).

Kassaflödet från den löpande verksamheten före förändring av rörelsekapital uppgick till -14 699 tkr (8 891). Kassaflödet från förändringen av rörelsekapitalet uppgick till 53 985 tkr (-752), i huvudsak relaterat till minskade rörelsefordringar. Kassaflödet från investeringsverksamheten uppgick till 68 758 tkr (-4 349), där ökningen till största del är hänförlig till försäljning av SodaStream. Kassaflödet efter investeringar uppgick till 108 044 tkr (3 790). Kassaflödet från finansieringsverksamheten var -105 241 tkr (2 706), beroende återbetalning av lån samt utdelning. Sammantaget gör detta att årets kassaflöde blev 2 803 tkr (6 489).

Koncernens likvida medel inklusive outnyttjade checkkrediter uppgick per den 31 december till 16 155 tkr jämfört med 18 562 tkr vid föregående räkenskapsårs utgång.

Innehav av egna aktier

Innehavet av egna aktier uppgår till 16 615 st av serie B (16 615), vilket motsvarar 0,16 % av totalt antal aktier och 0,14 % av röstetalet.

Personal

Vid utgången av december 2012 var antalet anställda 26 (66). Medelantalet anställda uppgick under året till 23 (64) personer.

Väsentliga risker och osäkerhetsfaktorer

Empire är utsatt för ett antal riskfaktorer som helt eller delvis ligger utanför bolagets kontroll, men som kan ha inverkan på koncernens resultat.

Konjunkturberoende

Efterfrågan på Empires produkter påverkas av förändringar i det allmänna konjunkturläget. En positiv konjunkturutveckling påverkar de flesta av Empires produkter positivt. En sämre konjunkturutveckling påverkar försäljnings- och resultatutvecklingen negativt om hushållens disponibla inkomst samtidigt minskar.

Empire AB (publ)
org nr 556586-2264

Politiska risker

Tillverkningen av Empires sortiment sker huvudsakligen i Kina. Oroligheter i dessa delar av världen skulle kunna medföra störningar i tillverkningen, även om så ännu inte varit fallet.

Valutarisker

Koncernen är exponerad för valutarisk. Risker avser omräkning av utländska verksamheters tillgångar och skulder till moderbolagets funktionella valuta, så kallad omräkningsexponering samt försäljning och inköp i utländsk valuta. Den främsta exponeringen avser köp och försäljning i utländska valutor, där risken dels kan bestå av fluktuationer i valutan på det finansiella instrumentet, kund- eller leverantörsfakturan, dels valutarisken i förväntade betalningsflöden. Merparten av företagets inköp sker i valutan Euro och USD. Inköpen görs centralt från Sverige, som sedan fakturerar dotterbolagen i deras lokala valuta eller i Euro. Den del av inköpen som sker för den svenska marknaden medför en valutarisk, eftersom merparten av de svenska kunderna faktureras i kronor. För information om valutasäkringsstrategi, se not 24.

Kreditrisk

Empires kreditrisk är begränsad till kundfordringarna. Kundförlusterna, inklusive reserveringar, uppgick till 796 tkr (3 382). Kunderna består nästan uteslutande av välkända butikskedjor, vars betalningsdisciplin historiskt sett varit relativt hög. Dagens överetablering av elektronikkedjor skulle vid en vikande konsumtion kunna medföra att ytterligare någon kedja slås ut, vilket kan drabba bolaget i form av förluster. Den stora och väl spridda kundbasen begränsar dock risken och gör den hanterbar.

Likviditetsrisk

Likviditetsrisken är normal för branschen. De krediter som fanns inom koncernen vid årsskiftet 2011 / 2012 har i början av 2012 till största del avvecklats, kvar finns ett mindre ALMI lån på 1 600 tkr.

Känslighetsanalys

Empires försäljning och resultat påverkas av en mängd faktorer. Nedan visas hur rörelseresultatet påverkas av förändringar i koncernens viktigaste variabler. De uppskattade effekterna ska ses som resultat effekter vid en isolerad förändring av respektive variabel.

- En ensidig försvagning eller förstärkning av den svenska kronan med 10 % mot EUR samt USD påverkar rörelseresultatet med cirka - 4 respektive + 4 mkr.
- En 10 % höjning eller sänkning av inköpspriserna skulle påverka rörelseresultatet med - 7 respektive + 7 mkr.
- En 10 % höjning eller sänkning av försäljningspriserna skulle påverka rörelseresultatet med + 10 respektive - 10 mkr.
- En förändring av kostnaderna för löner och ersättningar med 1 % påverkar rörelseresultatet med - 0,1 respektive + 0,1 mkr.

Bolagsstyrning

Styrningen av Empire sker via årsstämman, styrelsen och verkställande direktören i enlighet med aktiebolagslagen samt företagets bolagsordning, arbetsordning för styrelsen och VD-instruktion.

Empires styrelse bestod vid verksamhetsårets ingång av sex ledamöter valda av bolagsstämman. Verkställande direktören ingick i styrelsen under verksamhetsåret 2012.

Empires styrelse har en arbetsordning som följer aktiebolagslagen med avseende på arbetsfördelning och rapportering. Arbetsordningen reglerar styrelsens sammankomster, ärenden som ska tas upp på styrelsemöten, ordförandes arbetsuppgifter, VD:s arbetsuppgifter och vissa övriga frågor. Inom styrelsen finns en ersättningskommitté som behandlar löner, bonusar och andra ersättningar till VD, samt en finanskommitté som behandlar frågor av finansiell karaktär.

Utöver det konstituerande sammanträdet har styrelsen under räkenskapsåret hållit 4 ordinarie sammanträden. Ordinarie möten har främst ägnats åt resultatuppföljning, investeringsärenden, extern rapportering, budgetuppföljning och strategifrågor.

Bolagets revisor har avrapporterat sin granskning till styrelsen genom en skriftlig revisionspromemoria samt muntligt vid deltagande vid styrelsens bokslutsmöte i februari 2013.



Empire AB (publ)
org nr 556586-2264

Riktlinjer för bestämmande av ersättning till ledande befattningshavare

För bolagsledningen skall tillämpas marknadsmässiga löner och övriga ersättningsvillkor som möjliggör att ledande befattningshavare kan rekryteras och behållas. Den fasta delen av ersättningen utgörs av lön, pensionsavsättningar och övriga förmåner, t ex bilförmån. Utöver fast grundlön kan ledningen även erhålla rörlig ersättning. Den rörliga delen avser bonus, vilken skall ha ett förutbestämt tak. För verkställande direktören gäller att årlig rörlig ersättning maximalt kan uppgå till 85 procent av den fasta lönen. Den generella grundprincipen för övriga ledande befattningshavare är att rörlig lönedel maximalt kan uppgå till 30 procent av fast årslön. Den rörliga delen baseras på uppnådda finansiella och personliga mål.

Ledande befattningshavare i Empire-koncernen skall ha marknadsmässiga pensionsvillkor i förhållande till vad som generellt gäller för motsvarande befattningshavare på marknaden. Pensionsförmånen ska vara avgiftsbestämd och i allt väsentligt följa allmän pensionsplan.

Avgångsvederlag skall ha begränsningar. Verkställande direktörens uppsägningstid är 6 månader från bolagets sida och 6 månader från verkställande direktörens sida. För övriga ledande befattningshavare är uppsägningstiden 3-6 månader från bolagets sida och 3-6 månader från den anställdes sida. Utöver detta har dessa ledande befattningshavare, vid uppsägning från bolagets sida, inte rätt till avgångsvederlag.

Alla aktierelaterade incitamentsprogram skall beslutas av stämman.

Styrelsen skall äga rätt att frångå ovanstående riktlinjer om styrelsen bedömer att det i enskilda fall finns särskilda skäl som motiverar det.

Ägarförhållande

Antalet aktieägare uppgick 2012-12-31 till 995 st. De största ägarna per 2012-12-31 var Ian Wachtmeister, Bengt Stillström, Försäkringsbolaget Avanza Pension och OAS Holding Alkmaar BV. Röststarkaste ägare var Ian Wachtmeister med 16,55 % av rösterna.

Aktieägare: 10 största	Antal aktier		Andel i % av kapital	Andel röster	Andel i % av röster
	serie A	serie B			
Ian Wachtmeister *	135 000	558 295	6,72	1 908 295	16,55
Bengt Stillström *		1 826 305	17,70	1 826 305	15,84
Försäkringsbolaget Avanza Pension		927 513	8,99	927 513	8,04
OAS Holding Alkmaar BV		716 900	6,95	716 900	6,22
Johan Kalling		610 842	5,92	610 842	5,30
Mats Tibell *		488 750	4,74	488 750	4,24
Länsförsäkringar fondförvaltning AB		462 800	4,49	462 800	4,01
Per Björkman *		395 712	3,84	395 712	3,43
Robert Alpert		337 280	3,27	337 280	2,92
Sven Håkan Blomdahl		308 854	2,99	308 854	2,68
Övriga		3 548 508	34,40	3 548 508	30,77
Summa	135 000	10 181 759	100,00	11 531 759	100,00

* Privat och/eller genom bolag

Empire AB (publ)
org nr 556586-2264

Redovisning enligt IFRS

Genom IAS-förordningen som antogs av EU år 2002 föreskrivs att börsnoterade bolag inom hela den europeiska unionen från och med år 2005 ska tillämpa den internationella redovisningsstandarden IFRS (International Financial Reporting Standards) i sin koncernredovisning. Empire AB (publ) listades på Aktietorget den 18 april 2005, och tillämpar från och med det datumet nämnda standard. I samband med försäljningen SodaStream-verksamheten har ett avsteg från strikt tillämpning av IFRS 5 gjorts genom att tillgångar till försäljning och därtill hörande skulder redovisats till försäljningsvärde istället för bokfört värde som IFRS stipulerar. Avsteget ifrån IFRS innebär ingen påverkan på koncernens totalresultat eller eget kapital per 2012-12-31

Händelser efter räkenskapsårets slut

- Dotterbolaget Empire Distribution ApS har bildats för att driva all logistik inom koncern.
- Styrelsen för Empire AB har träffat överenskommelse med verkställande direktören Per Björkman att han avgår som VD. Marknadschefen Ulf Bork tillträder som tf VD.

Adresser

Huvudkontoret för Empire koncernen ligger på Birger Jarlsgatan 18, 114 34 Stockholm.

Lagret fanns under verksamhetsåret på Bordsvägen 3, 556 52 Jönköping men kommer under mars/april 2013 att flyttas till Ballerup, Danmark

Styrelse

Styrelseledamöterna vid årets slut:

Namn	Ålder	Började	Aktieinnehav	Andra uppdrag
Hans Risberg	64	2004		Partner: Norges Investor AB SL: Mediaplanet International AB SL: Digital Inn AB SO: Aktriva AB SL: AB DP Försäkring SO: Fiholms Fideikommiss AB SS: Worldclass Seagull International AB SS: Bernz AB
Ian Wachtmeister*	80	1983	135 000 A 558 295 B	SL: Skultuna Messingsbruk AB SO: RubberBarons AB SO: AB I W Ventures SO: G V-staden 7:17 AB SO: K G-gatan 7-9 fastighets AB SL: Kvarnbackens Fastigheter AB
Bengt Stillström*	69	2010	1 826 305 B	SO: AB Traction SO: SwitchCore AB (publ) SL: Feelgood Svenska AB SL: Hifab Group AB SL: ProfilGruppen AB SL: Ringvägen Venture AB Samt i ett antal mindra bolag/föreningar
Åsa Mitsell	43	2007		VD för K2 Search inom Wise koncernen
Per Björkman *	44	2010	395 712 B	SL: Ankarsrum Assitent AB SL: Ramundberget Alpina AB Samt i ett antal mindra bolag/föreningar

* Privat och/eller genom bolag



Empire AB (publ)
org nr 556586-2264

Förslag till disposition beträffande bolagets vinst

Fritt eget kapital i moderbolaget

Överkursfond	11 790 237
Balanserat resultat	13 488 689
Årets resultat	<u>-3 802 161</u>
Balanseras i ny räkning	<u>21 476 765</u>

Förslag

Styrelsen föreslår att ingen utdelning sker.

Moderbolaget

Moderbolagets omsättning uppgick till 322 tkr (15 273). Resultat efter finansnetto uppgick till -4 755 tkr (3 487).

Vad beträffar företagets resultat och ställning i övrigt, hänvisas till efterföljande resultat- och balansräkningar med tillhörande bokslutskommentarer.

Koncernredovisningen omfattar samma räkenskapsperiod som för det legala moderföretaget (Empire AB) vilket är kalenderår.



Empire AB (publ)
org nr 556586-2264

Resultaträkning - koncernen

Belopp i tkr	Not	2012-01-01	2011-01-01
		2012-12-31	2011-12-31
Rörelsens intäkter			
	2, 3		
Omsättning		115 884	101 481
Övriga rörelseintäkter		7 334	—
		<u>123 218</u>	<u>101 481</u>
Rörelsens kostnader			
Handelsvaror		-89 353	-72 519
Övriga externa kostnader	4	-25 736	-14 551
Personalkostnader	5	-16 924	-12 397
Avskrivningar/nedskrivningar av anläggningstillgångar	8,9	-4 481	-76
Rörelseresultat		<u>-13 276</u>	<u>1 938</u>
Resultat från finansiella poster			
Ränteintäkter och liknande resultatposter		2 177	17
Räntekostnader och liknande resultatposter		-4 011	-656
Finansnetto	6	<u>-1 834</u>	<u>-639</u>
Resultat före skatt		-15 110	1 299
Årets skatt	7	431	-731
Årets resultat från kvarvarande verksamhet		<u>-14 679</u>	<u>568</u>
Periodens resultat från verksamhet till försäljning (SodaStream)		41 656	449
Årets resultat		<u>26 977</u>	<u>1 017</u>
Övrigt totalresultat			
Omräkningsdifferenser vid omräkning av utländska verksamheter		79	-63
Övriga förändringar		—	—
Summa totalresultat		<u>27 056</u>	<u>954</u>
Resultat per aktie	17		
kr		2,62	0,09

Empire AB (publ)
org nr 556586-2264

Balansräkning - koncernen

Belopp i tkr	Not	2012-12-31	2011-12-31
TILLGÅNGAR			
Anläggningstillgångar			
<i>Immateriella anläggningstillgångar</i>			
	9		
Patent		47	71
Varumärken, kontrakt		15 672	15 794
		15 719	15 865
<i>Materiella anläggningstillgångar</i>			
	8		
Inventarier		106	-
		106	-
Summa anläggningstillgångar		15 825	15 865
Omsättningstillgångar			
Varulager	10	39 251	20 978
<i>Kortfristiga fordringar</i>			
Kundfordringar	14	48 537	113 607
Skattefordringar		2 387	1 147
Övriga fordringar	14	3 002	1 482
Förutbetalda kostnader och upplupna intäkter	15	5 693	1 466
		59 619	117 702
<i>Kassa och bank</i>	13	14 117	11 235
Summa omsättningstillgångar		112 987	149 915
Tillgångar som innehas för försäljning (SodaStream)		-	109 991
SUMMA TILLGÅNGAR		128 812	275 712

Empire AB (publ)
org nr 556586-2264

Balansräkning - koncernen

Belopp i tkr	Not	2012-12-31	2011-12-31
EGET KAPITAL OCH SKULDER			
<i>Eget kapital</i>	16		
Aktiekapital		3 095	3 095
Övrigt tillskjutet kapital		22 978	22 978
Balanserade vinstmedel inklusive årets resultat		42 180	25 384
Eget kapital hänförligt till moderbolagets aktieägare		68 253	51 457
Innehav utan bestämmande inflytande		–	–
Summa eget kapital		68 253	51 457
<i>Skulder</i>			
<i>Långfristiga skulder</i>			
Långfristiga räntebärande skulder	18	–	1 600
Övriga avsättningar	21	511	886
Uppskjutna skatteskulder	7	675	2 662
		<u>1 186</u>	<u>5 148</u>
<i>Kortfristiga skulder</i>			
Kortfristiga räntebärande skulder	18	1 677	95 148
Leverantörsskulder		32 478	29 351
Övriga skulder	22	4 074	8 240
Upplupna kostnader och förutbetalda intäkter	23	21 144	16 432
		<u>59 373</u>	<u>149 171</u>
Summa skulder		60 559	154 319
Skulder hänförliga till tillgångar som innehas för försäljning (SodaStream)		–	69 997
SUMMA EGET KAPITAL OCH SKULDER		128 812	275 772

Information om koncernens ställda säkerheter och eventalförpliktelser, se not 26.

Empire AB (publ)
org nr 556586-2264

Avyttrad verksamhet - SodaStream

I december år 2011: Empire AB:s helägda och rörelsedrivande dotterbolag Empire Sweden AB överförde allt som tillhörde SodaStream-verksamheten till sitt dotterbolag Sodastream Nordics AB.

Den 2 januari år 2012: SodaStream International (SST), noterat på Nasdaq börsen i New York köpte alla aktier i SodaStream Nordics och förvärvade därmed rättigheterna till distributionen av SodaStream produkterna på alla nordiska marknader samt lager, administration och större delen av de anställda.

Köpeskillingen

Köpeskillingen utgjordes av en kontantbetalning om 27,2 miljoner kronor samt 4,5 miljoner euro, d v s totalt 67,2 miljoner kronor. Härutöver erhåller Empire en royalty om 2% baserat på SodaStreams försäljning i Norden under 3 år. Royaltyn kan maximalt uppgå till totalt 10 miljoner kronor. Den royalty som Empire tjänar in från SodaStream B.V. kommer att resultatföras då den erhålls från SodaStream.

Redovisning av verksamhet till försäljning

Per 31/12 2011 redovisas den del som förvärvas av Sodastream B.V som verksamhet till försäljning, vilket innebär att den redovisas på en separat rad i koncernens resultat- och balansräkning. Nedan följer en resultaträkning samt en specifikation av balansposter hänförliga till den verksamhet som är till försäljning. SodaStream har inte redovisats separat i bolagets räkenskaper, varför fördelning av intäkter och kostnader gjorts efter tillgängliga data samt rimliga bedömningar. Försäljningsintäkter och kostnad sålda varor baseras på försäljningsstatistik. Personalkostnader samt övriga externa kostnader har fördelats efter bedömning.

Resultaträkning

Belopp i tkr	Not	2012-01-01	2011-01-01
		2012-12-31	2011-12-31
Rörelsens intäkter			
Omsättning		—	274 126
		0	274 126
Rörelsens kostnader			
Handelsvaror		—	-197 012
Övriga externa kostnader		—	-35 939
Personalkostnader		—	-27 594
Avskrivningar/nedskrivningar av anläggningstillgångar		—	-7 504
Rörelseresultat		0	6 077
Resultat från finansiella poster			
Ränteintäkter och liknande resultatposter		41 656	155
Räntekostnader och liknande resultatposter		—	-5 904
Finansnetto		41 656	-5 750
Resultat före skatt		41 656	327
Årets skatt		—	—
Årets resultat		41 656	327
Övrigt totalresultat			
Omräkningsdifferenser vid omräkning av utländska verksamheter		—	122
Övriga förändringar		—	—
Periodens totalresultat från avyttrad verksamhet		41 656	449

Empire AB (publ)
org nr 556586-2264

Avyttrad verksamhet - SodaStream

Specifikation av tillgångar och skulder

Belopp i tkr	2012-12-31	2011-12-31
TILLGÅNGAR		
Anläggningstillgångar		
Immateriella anläggningstillgångar	–	20 341
Materiella anläggningstillgångar	–	1 659
Summa anläggningstillgångar	–	22 000
Omsättningstillgångar		
Varulager	–	60 343
Kortfristiga fordringar	–	27 648
Kassa och bank	–	–
Summa omsättningstillgångar	–	87 991
SUMMA TILLGÅNGAR	–	109 991

Belopp i tkr	2012-12-31	2011-12-31
Skulder		
Långfristiga skulder		
Långfristiga räntebärande skulder	–	–
Övriga avsättningar	–	–
Kortfristiga skulder		
Kortfristiga räntebärande skulder	–	–
Övriga skulder	–	69 997
SUMMA SKULDER	–	69 997

Sammandrag avseende förändringar i koncernens eget kapital

tkr

	Aktie- kapital	Övrigt tillskjutet kapital	Omräknings- reserv	Balanserade vinstmedel inkl årets resultat	Innehav utan be- stämmande inflytande	Totalt eget kapital
Ingående eget kapital 2011-01-01	2 864	23 209	-1 340	26 666	1 588	52 987
Förvärv minoritetsandelar (inkl nyemission)	231	-231		-397	-1 588	-1 985
Summa ägartransaktioner	231	-231		-397	-1 588	-1 985
Årets resultat				396		396
Omräkningsdiff utl dotterbolag			13		46	59
Övriga förändringar			439	-393	-46	0
Summa övrigt totalresultat			452	3		455
Utgående eget kapital 2011-12-31	3 095	22 978	-888	26 272	0	51 457

tkr

	Aktie- kapital	Övrigt tillskjutet kapital	Omräknings- reserv	Balanserade vinstmedel inkl årets resultat	Innehav utan be- stämmande inflytande	Totalt eget kapital
Ingående eget kapital 2012-01-01	3 095	22 978	-888	26 272	0	51 457
Utdelning				-10 317		-10 317
Summa ägartransaktioner				-10 317		-10 317
Årets resultat				26 977		26 977
Omräkningsdiff utl dotterbolag			79			79
Övriga förändringar				57		57
Summa övrigt totalresultat			79	27 034		27 113
Utgående eget kapital 2012-12-31	3 095	22 978	-809	42 989	0	68 253

Empire AB (publ)
org nr 556586-2264

Kassaflödesanalys - koncernen

Belopp i tkr	Not	2012-01-01	2011-01-01
		2012-12-31	2011-12-31
	28		
Den löpande verksamheten			
Resultat efter finansiella poster		-15 110	2 077
Justeringar för poster som inte ingår i kassaflödet, m.m.		1 124	7 515
Betald skatt		-713	-700
Kassaflöde från den löpande verksamheten före förändringar av rörelsekapital		-14 699	8 891
<i>Kassaflöde från förändringar i rörelsekapital</i>			
Ökning(-)/Minskning(+) av varulager		-18 274	-12 315
Ökning(-)/Minskning(+) av rörelsefordringar		75 215	-22 568
Ökning(+)/Minskning(-) av rörelseskulder		-2 956	34 131
Kassaflöde från förändring i rörelsekapital		53 985	-752
Kassaflöde från den löpande verksamheten		39 286	8 140
Investeringsverksamheten			
Försäljning av dotterbolag (SodaStream)		68 871	-
Förvärv av materiella och immateriella anläggningstillgångar		-113	-4 349
Kassaflöde från investeringsverksamheten		68 758	-4 349
Kassaflöde efter investeringar		108 044	3 790
Finansieringsverksamheten			
Förändring räntebärande skulder		-94 924	2 706
Utbetald utdelning		-10 317	-
Kassaflöde från finansieringsverksamheten		-105 241	2 706
Årets kassaflöde		2 803	6 496
Likvida medel vid årets början		11 235	4 680
Omräkningsdifferens i likvida medel		79	59
Likvida medel vid årets slut		14 117	11 235
Varav kassaflöde från verksamhet till försäljning (SodaStream)			
Kassaflöde från den löpande verksamheten		-	6 564
Kassaflöde från investeringsverksamheten		68 871	-3 045
Kassaflöde från finansieringsverksamheten		-	2 435
Kassaflöde från verksamhet till försäljning (SodaStream)		68 871	5 955

Empire AB (publ)
org nr 556586-2264

Resultaträkning - moderföretaget

Belopp i tkr	Not	2012-01-01 2012-12-31	2011-01-01 2011-12-31
Rörelsens intäkter			
	2, 3		
Nettoomsättning		322	15 273
Övriga rörelseintäkter		1 350	—
		<u>1 672</u>	<u>15 273</u>
Handelsvaror		—	—
Övriga externa kostnader	4	-4 982	-4 345
Personalkostnader	5	-1 477	-7 272
Avskrivningar av materiella anläggningstillgångar	8	—	-190
Rörelseresultat		<u>-4 787</u>	<u>3 466</u>
Resultat från finansiella poster			
Nedskrivning andelar dotterföretag		—	—
Ränteintäkter och liknande resultatposter		18	—
Räntekostnader och liknande resultatposter		-3	21
Finansnetto	6	<u>32</u>	<u>21</u>
Resultat före skatt		-4 755	3 487
Skatt	7	953	-923
Årets resultat		<u>-3 802</u>	<u>2 564</u>

Empire AB (publ)
org nr 556586-2264

Balansräkning - moderföretaget

Belopp i tkr	Not	2012-12-31	2011-12-31
TILLGÅNGAR			
Anläggningstillgångar			
<i>Materiella anläggningstillgångar</i>			
Inventarier	8	— 0	— 0
<i>Finansiella anläggningstillgångar</i>			
Fordringar hos koncernföretag			497
Uppskjuten skattefordran	7	1 450	—
		35 497	34 447
Summa anläggningstillgångar		35 497	34 447
Omsättningstillgångar			
<i>Kortfristiga fordringar</i>			
Kundfordringar	14	565	-21
Fordringar hos koncernföretag	11	—	11 529
Skattefordringar		413	290
Övriga fordringar	14	27	2 027
Förutbetalda kostnader och upplupna intäkter	15	927	451
		1 932	14 276
<i>Kassa och bank</i>	13	262	424
Summa omsättningstillgångar		2 194	14 700
SUMMA TILLGÅNGAR		37 691	49 147

Empire AB (publ)
org nr 556586-2264

Balansräkning - moderföretaget

Belopp i tkr	Not	2012-12-31	2011-12-31
EGET KAPITAL OCH SKULDER			
<i>Eget kapital</i>	16		
<i>Bundet eget kapital</i>			
Aktiekapital		3 095	3 095
Reservfond		6 262	6 262
		<u>9 357</u>	<u>9 357</u>
<i>Fritt eget kapital</i>			
Överkursfond		11 790	22 108
Balanserat resultat		13 489	10 925
Årets resultat		-3 802	2 564
		<u>21 477</u>	<u>35 598</u>
		<u>30 834</u>	<u>44 955</u>
 <i>Långfristiga skulder</i>			
Skulder till kreditinstitut	19	-	-
Konvertibellån	19	-	-
		<u>0</u>	<u>0</u>
 <i>Kortfristiga skulder</i>			
Skulder till kreditinstitut	19	-	-
Konvertibellån	22	146	146
Leverantörsskulder		637	2 339
Skulder till koncernföretag		5 624	82
Övriga skulder	22	-	290
Upplupna kostnader och förutbetalda intäkter	23	450	1 335
		<u>6 857</u>	<u>4 192</u>
SUMMA EGET KAPITAL OCH SKULDER		<u>37 691</u>	<u>49 147</u>

Ställda säkerheter och eventalförpliktelser - moderföretaget

Belopp i tkr		2012-12-31	2011-12-31
Ställda säkerheter			
Aktier i dotterbolag	26	29 224	29 096
		<u>29 224</u>	<u>29 096</u>
 Ansvarsförbindelse			
Garanti dotterbolag		-1 313	-1 313
		<u>-1 313</u>	<u>-1 313</u>

Empire AB (publ)
org nr 556586-2264

Sammandrag avseende förändringar i moderbolagets eget kapital

tkr

	Aktie- kapital	Reserv- fond	Överkurs- fond	Balanserat resultat	Årets resultat	Totalt eget kapital
Ingående eget kapital 2011-01-01	2 864	6 262	19 964	10 926		40 016
Nyemission	231		2 144			2 375
Årets resultat					2 564	2 564
Utgående eget kapital 2011-12-31	3 095	6 262	22 108	10 926	2 564	44 955

tkr

	Aktie- kapital	Reserv- fond	Överkurs- fond	Balanserat resultat	Årets resultat	Totalt eget kapital
Ingående eget kapital 2012-01-01	3 095	6 262	22 108	13 488		44 953
Utdelning			-10 317			-10 317
Årets resultat					-3 802	-3 802
Utgående eget kapital 2012-12-31	3 095	6 262	11 791	13 488	-3 802	30 834

Empire AB (publ)
org nr 556586-2264

Kassaflödesanalys - moderföretaget

Belopp i tkr	Not	2012-01-01	2011-01-01
		2012-12-31	2011-12-31
	28		
Den löpande verksamheten			
Resultat efter finansiella poster		-4 755	3 487
Justeringar för poster som inte ingår i kassaflödet, m.m.		-	3 381
Betald skatt		-123	-290
Kassaflöde från den löpande verksamheten före förändringar av rörelsekapital		<u>-4 878</u>	<u>6 578</u>
<i>Kassaflöde från förändringar i rörelsekapital</i>			
Ökning(-)/Minskning(+) av rörelsefordringar		12 467	1 472
Ökning(+)/Minskning(-) av rörelseskulder		<u>2 663</u>	<u>-2 083</u>
Kassaflöde från förändring i rörelsekapital		<u>15 130</u>	<u>-611</u>
Kassaflöde från den löpande verksamheten		10 252	5 967
Investeringsverksamheten			
Förvärv av immateriella & materiella anläggningstillgångar		-	-1 467
Förändring i finansiella tillgångar		<u>-97</u>	<u>-4 360</u>
Kassaflöde från investeringsverksamheten		<u>-97</u>	<u>-5 827</u>
Finansieringsverksamheten			
Amortering av låneskulder		-	-7
Utbetald utdelning		<u>-10 317</u>	<u>-</u>
Kassaflöde från finansieringsverksamheten		<u>-10 317</u>	<u>-7</u>
Årets kassaflöde		-162	133
Likvida medel vid årets början		<u>424</u>	<u>291</u>
Likvida medel vid årets slut		<u>262</u>	<u>424</u>

Empire AB (publ)
org nr 556586-2264

Noter med redovisningsprinciper och bokslutskommentarer

Not 1 Redovisningsprinciper

Årsredovisningen och koncernredovisningen har godkänts för utfärdande av styrelsen den 2 april 2013. Koncernens resultat- och balansräkning och moderbolagets resultat- och balansräkning blir föremål för fastställelse på årsstämman den 23 april 2013.

Överensstämmelse med normgivning och lag

Koncernredovisningen har upprättats i enlighet med de International Financial Reporting Standards (IFRS) utgivna av International Accounting Standards Board (IASB) samt tolkningsuttalanden från International Financial Reporting Interpretations Committee (IFRIC) som har godkänts av EG-kommissionen för tillämpning inom EU. Vidare har Redovisningsrådets rekommendation RFR 1 Kompletterande redovisningsregler för koncernen tillämpats.

Moderbolaget tillämpar samma redovisningsprinciper som koncernen utom i de fall som anges nedan under avsnittet "Moderbolagets redovisningsprinciper". De avvikelser som förekommer mellan moderbolagets och koncernens principer föranleds av begränsningar i möjligheterna att tillämpa IFRS i moderbolaget till följd av ÅRL och Tryggandelagen samt i vissa fall av skatteskal.

Följande ändrade standarder och tolkningsuttalanden har trätt ikraft 2012:

IFRS 7 Finansiella instrument: Upplysningar - ändringar - överföring av finansiella tillgångar

Ovanstående ändring har inte haft någon påverkan på koncernens finansiella rapporter för 2012.

Standards, tolkningar samt ändringar som tillämpas fr.o.m. 1 januari 2013

Ett antal nya eller ändrade standarder och tolkningsuttalanden träder i kraft under 2013 och framåt och har inte förtidstillämpats vid upprättandet av dessa finansiella rapporter. Nyheter eller ändringar som blir tillämpliga från och med räkenskapsår efter 2013 och framåt planeras inte att förtidstillämpas. Ändringar och tolkningsuttalanden som ännu inte trätt i kraft bedöms inte vara relevanta för koncernen för närvarande.

Redovisning av avyttrad verksamhet

När Koncernen avser att sälja en anläggningstillgång eller en grupp av tillgångar (en avyttringsgrupp) och om en försäljning inom tolv månader är mycket sannolik klassificeras tillgången eller avyttringsgruppen som att den innehas för försäljning och redovisas separat i koncernens balansräkning. Skulder klassificeras som att de innehas för försäljning och redovisas i koncernens balansräkning om de är direkt hänförliga till en avyttringsgrupp.

Tillgångar som är klassificerade som innehav för försäljning värderas till det lägsta av det redovisade värdet före klassificeringen som innehav för försäljning och deras verkliga värde efter avdrag för försäljningskostnader. Vissa tillgångar som innehas för försäljning, såsom finansiella tillgångar eller uppskjutna skattefordringar, värderas dock även fortsättningsvis enligt Koncernens redovisningsprincip för dessa tillgångar. Om tillgångar har klassificerats som innehav för försäljning görs inga avskrivningar.

Eventuell vinst eller förlust som uppkommer vid försäljning eller omvärdering av avvecklade verksamheter redovisas som en egen post "Periodens resultat från verksamhet till försäljning" (sid 9 i årsredovisningen).

Vid redovisning av avyttrad verksamhet (SodaStream) finns en avvikelse från vad IFRS 5 föreskriver. Avvikelsen består i att tillgångar och därtill hänförliga skulder per 2011-12-31 har redovisats till försäljningsvärdet, ej till bokfört värde.

Förutsättningar vid upprättande av moderbolagets och koncernens finansiella rapporter

Moderbolagets funktionella valuta är svenska kronor som även utgör rapporteringsvalutan för moderbolaget och för koncernen. Det innebär att de finansiella rapporterna presenteras i svenska kronor. Samtliga belopp är avrundade till närmaste tusental.

Empire AB (publ)
org nr 556586-2264

De nedan angivna redovisningsprinciperna för koncernen har tillämpats konsekvent på samtliga perioder som presenteras i koncernens finansiella rapporter, om inte annat framgår nedan. Koncernens redovisningsprinciper har tillämpats konsekvent på rapportering och konsolidering av moderbolag och dotterbolag.

Viktiga uppskattningar och bedömningar för redovisningsändamål

Att upprätta de finansiella rapporterna i enlighet med IFRS kräver att företagsledningen gör bedömningar och uppskattningar samt gör antaganden som påverkar tillämpningen av redovisningsprinciperna och de redovisade beloppen av tillgångar, skulder, intäkter och kostnader. Uppskattningarna och antagandena är baserade på historiska erfarenheter och ett antal faktorer som under rådande förhållanden synes vara rimliga. Se not 29.

Klassificering

Anläggningstillgångar och långfristiga skulder i moderbolaget och koncernen består i allt väsentligt av belopp som förväntas återvinnas eller betalas efter mer än tolv månader räknat från balansdagen.

Omsättningstillgångar och kortfristiga skulder i moderbolaget och koncernen består i allt väsentligt av belopp som förväntas återvinnas eller betalas inom 12 månader räknat från balansdagen.

Konsolideringsprinciper

Dotterföretag är företag som står under ett bestämmande inflytande från Empire AB. Bestämmande inflytande innebär direkt eller indirekt att utforma ett företags finansiella och operativa strategier i syfte att erhålla ekonomiska fördelar. Vid bedömningen om ett bestämmande inflytande föreligger skall potentiella röstberättigade aktier som utan dröjsmål kan utnyttjas eller konverteras beaktas.

Dotterföretag redovisas enligt förvärvsmetoden. Metoden innebär att förvärv av ett dotterbolag betraktas som en transaktion varigenom koncernen indirekt förvärvar dotterbolagets tillgångar och övertar dess skulder och eventalförpliktelser. Det koncernmässiga anskaffningsvärdet fastställs genom en förvärvsanalys i anslutning till rörelseförvärvet. I analysen fastställs dels anskaffningsvärdet för andelarna eller rörelsen, dels det verkliga värdet av förvärvade identifierbara tillgångar samt övertagna skulder och eventalförpliktelser. Skillnaden mellan anskaffningsvärdet för dotterföretagsaktierna och det verkliga värdet av förvärvade tillgångar, övertagna skulder och eventalförpliktelser utgör koncernmässig goodwill.

Dotterföretags finansiella rapporter tas in i koncernredovisningen från och med förvärvstidpunkten till det datum då det bestämmande inflytandet upphör.

Koncernredovisningen omfattar samma räkenskapsperiod som för det legala moderföretaget (Empire AB) vilket är kalenderår.

Koncerninterna fordringar och skulder, intäkter eller kostnader och orealiserade vinster eller förluster som uppkommer från koncerninterna transaktioner mellan koncernföretag, elimineras i sin helhet vid upprättandet av koncernredovisningen.

Utländsk valuta

Transaktioner i utländsk valuta omräknas till svenska kronor till den valutakurs som föreligger på transaktionsdagen. Monetära tillgångar och skulder i utländsk valuta räknas om till svenska kronor till den valutakurs som föreligger på balansdagen. Valutakursdifferenser som uppstår vid omräkningarna redovisas i resultaträkningen. Icke-monetära tillgångar och skulder som redovisas till historiska anskaffningsvärden omräknas till valutakurs vid transaktionstillfället. Icke-monetära tillgångar och skulder som redovisas till verkliga värden omräknas till svenska kronor till den kurs som råder vid tidpunkten för värdering till verkligt värde. Valutakursförändringar redovisas på samma sätt som övrig värdeförändring avseende tillgången eller skulden.

Tillgångar och skulder i utlandsverksamheter omräknas till svenska kronor till den valutakurs som råder på balansdagen. Intäkter och kostnader i en utlandsverksamhet omräknas till en genomsnittskurs som utgör en approximation av kurserna vid respektive transaktionstidpunkt.

Empire AB (publ)
org nr 556586-2264

Koncernens intäkter utgörs av försäljning av varor och redovisas i resultaträkningen i posten omsättning. Intäkter avseende försäljning av varor redovisas i resultaträkningen när väsentliga risker och förmåner som är förknippade med varornas ägande har överförts till köparen.

Intäkter redovisas inte om det är sannolikt att de ekonomiska fördelarna inte kommer att tillfalla koncernen. Intäkterna redovisas till det verkliga värdet av vad som erhållits, eller förväntas komma att erhållas, med avdrag för lämnade rabatter exklusive moms.

Operationell leasing

Kostnader avseende operationella leasingavtal redovisas i resultaträkningen linjärt över leasingperioden. Förmåner erhållna i samband med tecknandet av ett avtal redovisas i resultaträkningen som en minskning av leasingavgifterna linjärt över leasingavtalets löptid. Variabla avgifter kostnadsförs i de perioder de uppkommer. Koncernen innehar endast avtal som avser operationell leasing med en maximal avtalstid på tre år. Samtliga leasingavtal är uppsägningsbara.

Finansiella intäkter och kostnader

Finansiella intäkter och kostnader består av ränteintäkter på bankmedel, fordringar, räntekostnader på lån och valutakursdifferenser.

Finansiella instrument

Finansiella instrument värderas och redovisas i koncernen i enlighet med reglerna i IAS 39. Finansiella instrument som redovisas i balansräkningen inkluderar på tillgångssidan likvida medel, kundfordringar och lånefordringar. Bland skulder och eget kapital återfinns leverantörsskulder och låneskulder.

En finansiell tillgång eller finansiell skuld tas upp i balansräkningen när bolaget blir part enligt instrumentets avtalsmässiga villkor. Kundfordringar tas upp i balansräkningen när fakturan har skickats. Skuld tas upp när motparten har presterat och avtalsenlig skyldighet föreligger att betala, även om faktura ännu inte mottagits. Leverantörsskulder tas upp när fakturan mottagits.

En finansiell tillgång tas bort från balansräkningen när rättigheterna i avtalet realiserats, förfaller eller bolaget förlorar kontrollen över dem. Detsamma gäller för del av en finansiell tillgång. En finansiell skuld tas bort från balansräkningen när förpliktelsen i avtalet fullgörs eller på annat sätt utsläcks. Detsamma gäller för del av en finansiell skuld.

Förvärv och avyttring av finansiella tillgångar redovisas på affärsdagen, som utgör den dag då bolaget förbinder sig att förvärva eller avyttra tillgången.

Vid varje rapporttillfälle utvärderar företaget om det finns objektiva indikationer på att en finansiell tillgång, eller grupp av finansiella tillgångar, är i behov av nedskrivning.

Kundfordringar och lånefordringar

I ovan nämnda kategori ingår kundfordringar och övriga fordringar. Kundfordringar redovisas till det belopp som förväntas inflyta efter avdrag för osäkra fordringar som bedömts individuellt. Kundfordrans förväntade löptid är kort, varför värdet redovisas till nominellt belopp utan diskontering. Nedskrivningar av kundfordringar redovisas i rörelsens kostnader. Åldersanalysen av kundfordringar framgår av not 14.

Investeringar som hålles till förfall

Det finns inga investeringar av detta slag i koncernen.

Andra finansiella skulder

Koncernens andra finansiella skulder består av dels leverantörsskulder, dels kortfristiga och långsiktiga räntebärande skulder. Initialt redovisas skulderna till erhållet belopp efter avdrag för transaktionskostnader. Efter anskaffningstidpunkten värderas lånen till anskaffningsvärde inklusive upplupen ränta. Långfristiga skulder har en förväntad löptid längre än ett år medan kortfristiga har en löptid kortare än ett år.

Leverantörsskulder har en kort förväntad löptid och värderas utan diskontering till nominellt belopp.

Empire AB (publ)
org nr 556586-2264

Immateriella tillgångar

Varumärken och agenturavtal

I koncernen finns varumärken och agenturavtal som bedöms ha en obestämd nyttjandeperiod. Fördelningen mellan varumärken och agenturavtal utgår från de strategiska planer som fastställts av koncernledningen i samband med förvärvet av Gerby Produkter AB. Nyttjandeperioden bedöms vara obestämd när det gäller varumärket/produktgruppen C3 och agenturavtalen, huvudsakligen BaByliss. Dessa varumärken är väl etablerade inom sina marknader och koncernen har för avsikt att bibehålla dessa. Värdet av varumärken/produktgruppen och agenturavtal prövas årligen eller så snart indikationer på nedskrivningsbehov föreligger.

Patent

Det patent koncernen har bedöms ha en bestämd nyttjandeperiod om tio år.

Materiella anläggningstillgångar

Materiella anläggningstillgångar redovisas till anskaffningsvärde reducerat med ackumulerade avskrivningar och eventuella nedskrivningar. I anskaffningsvärdet ingår inköpspriset samt kostnader direkt hänförliga till tillgången för att bringa den på plats och i skick för att utnyttjas i enlighet med syftet med anskaffningen.

Det redovisade värdet för en materiell anläggningstillgång tas bort ur balansräkningen vid utrangering eller avyttring eller när inga framtida ekonomiska fördelar förväntas från användningen eller utrangering/avyttring av tillgången. Vinst eller förlust som uppkommer vid avyttring eller utrangering av en tillgång utgörs av skillnaden mellan försäljningspriset och tillgångens redovisade värde med avdrag för direkta försäljningskostnader. Vinst och förlust redovisas som övrig rörelseintäkt/-kostnad.

Anläggningstillgångar skrivs av enligt plan över den förväntade nyttjandeperioden med hänsyn till väsentligt restvärde. Följande avskrivningsprocent har använts: 20-33 %.

De anläggningstillgångar som ingick i den avyttrade verksamheten redovisas i balansräkningen per 2011-12-31 i posten Tillgångar som innehas för försäljning.

Varulager

Varulagret värderas med tillämpning av först in, först ut-metoden till det lägsta av anskaffningsvärdet och det verkliga värdet på balansdagen. Värdet inkluderar utgifter som uppkommit vid förvärvet av lagertillgångarna och transport av dem till deras nuvarande plats och skick. En inkuransavsättning har gjorts genom individuell bedömning.

Den del av varulagret som tillhörde den avyttrade verksamheten redovisas i balansräkningen per 2011-12-31 i posten Tillgångar som innehas för försäljning.

Likvida medel

Likvida medel består av kassamedel samt omedelbart tillgängliga tillgodohavanden hos banken och motsvarande institut. Banktillgodohavanden i utländsk valuta har omräknats till balansdagskurs vid årsskiftet.

Nedskrivningar

De redovisade värdena för koncernens tillgångar prövas vid varje balansdag för att bedöma om det finns indikation på behov av nedskrivning. Om någon sådan indikation finns beräknas tillgångens återvinningsvärde.

För immateriella tillgångar med obestämd nyttjandeperiod beräknas återvinningsvärdet årligen. Om det inte går att fastställa väsentligen oberoende kassaflöden till en enskild tillgång grupperas vid prövning av nedskrivningsbehov tillgångarna till den lägsta nivå där det går att identifiera väsentligen oberoende kassaflöden. En nedskrivning redovisas när en tillgångs eller kassagenererande enhets redovisade värde överstiger återvinningsvärdet. En nedskrivning belastar resultaträkningen.

Empire AB (publ)
org nr 556586-2264

Aktiekapital

Bolagets innehav av egna aktier redovisas som en minskning av eget kapital. Förvärv av sådana instrument redovisas som en avdragspost till eget kapital. Likvid från avyttring av eget kapitalinstrument redovisas som en ökning av eget kapital. Eventuella transaktionskostnader redovisas direkt mot eget kapital.

Ersättningar till anställda

Det finns endast avgiftsbestämda pensionsplaner i koncernen.

Avgiftsbestämda planer

Förpliktelser avseende avgifter till avgiftsbestämda planer redovisas som en kostnad i resultaträkningen när de uppstår. Koncernens åtaganden för pensioner fullgörs genom löpande betalningar till fristående institut, vilka administrerar planerna.

Avsättningar

En avsättning redovisas när företaget har ett formellt eller informellt åtagande som en följd av en inträffad händelse och det är troligt att ett utflöde av resurser krävs för att reglera åtagandet och en tillförlitlig uppskattning av beloppet kan göras.

Skatt

Företaget och koncernen tillämpar IAS 12, Inkomstskatter. Inkomstskatter utgörs av aktuell skatt och uppskjuten skatt. Inkomstskatter redovisas i resultaträkningen utom då underliggande transaktion redovisas direkt mot eget kapital, varvid tillhörande skatteeffekt redovisas i eget kapital.

Aktuell skatt är skatt som ska betalas eller erhållas avseende aktuellt år, med tillämpning av de skattesatser som är beslutade eller i praktiken beslutade per balansdagen. Hit hör även justering av aktuell skatt hänförlig till tidigare år.

Uppskjuten skatt beräknas enligt balansräkningsmetoden med utgångspunkt i temporära skillnader mellan redovisade och skattemässiga värden på tillgångar och skulder. Följande temporära skillnader beaktas inte: första redovisningen av tillgångar och skulder som inte är rörelseförvärv och vid tidpunkten för transaktionen inte påverkar vare sig redovisat eller skattepliktigt resultat, vidare beaktas inte heller temporära skillnader hänförliga till andelar i dotterföretag som inte förväntas bli återförda inom överskådlig framtid. Värderingen av uppskjuten skatt baserar sig på hur redovisade värden på tillgångar och skulder förväntas bli realiserade eller reglerade. Uppskjuten skatt beräknas med tillämpning av de skattesatser och skatteregler som är beslutade eller i praktiken beslutade per balansdagen.

Uppskjutna skattefordringar avseende avdragsgilla temporära skillnader och underskottsavdrag redovisas endast i den mån det är sannolikt att dessa kommer att kunna utnyttjas. Värdet på uppskjutna skattefordringar reduceras när det inte längre bedöms sannolikt att de kan utnyttjas.

Kassaflödesanalys

Kassaflödesanalysen upprättas enligt indirekt metod. Det redovisade kassaflödet omfattar endast transaktioner som medför in- eller utbetalningar.

Eventualförpliktelser

En eventualförpliktelse redovisas när det finns ett möjligt åtagande som härrör från inträffade händelser och vars förekomst bekräftas endast av en eller flera osäkra framtida händelser eller när det finns ett åtagande som inte redovisas som en skuld eller avsättning på grund av det inte är troligt att ett utflöde av resurser kommer att krävas.

Moderbolagets redovisningsprinciper

Moderbolaget har upprättat sin årsredovisning enligt Årsredovisningslagen (1995:1554) och Rådet för finansiell rapportering RFR 2 Redovisning för juridisk person. RFR 2 innebär att moderbolaget i årsredovisningen för den juridiska personen skall tillämpa samtliga av EU godkända IFRS och uttalanden så långt detta är möjligt inom ramen för Årsredovisningslagen och med hänsyn till sambandet mellan redovisning och beskattning. Rekommendationerna anger vilka undantag och tillägg som skall göras från IFRS. Skillnaderna mellan koncernen och moderbolagets redovisningsprinciper framgår nedan.

Empire AB (publ)
org nr 556586-2264

Skatt

I moderbolaget redovisas den uppskjutna skatteskulden på obeskattade reserver som en del av de obeskattade reserverna. I koncernredovisningen delas däremot obeskattade reserver upp på uppskjuten skatteskuld och eget kapital.

Not 2 Intäkternas fördelning

tkr	2012-01-01	2011-01-01
	<u>2012-12-31</u>	<u>2011-12-31</u>
Koncernen		
<i>Omsättning</i>		
Försäljning av handelsvaror	115 884	101 481
Övriga rörelseintäkter - Royalty	5 984	–
Övriga rörelseintäkter	<u>1 350</u>	<u>–</u>
	123 218	101 481
Moderföretaget		
<i>Omsättning</i>		
Koncernintern service	322	15 273
Övriga rörelseintäkter	<u>1 350</u>	<u>–</u>
	1 672	15 273

Not 3 Segmentsrapportering

Koncernen ändrade segmentsindelningen fr.o.m 2011 och har nu endast ett segment, vilket är Small Domestic Appliance (SDA) i Norden. Tidigare segmentsindelning var geografisk marknad. Orsaken till förändringen är att flera stora kunder i högre grad agerar på fler än en geografisk marknad. Ofta köper kunden in till eget centrallager för att sedan vidare distribuera till andra länder, vilket ställer nya krav på rapportering och marknadsbearbetning. Den nya segmentsindelningen överensstämmer med företagsledningens uppföljning av verksamhetens resultat.

Not 4 Arvode och kostnadsersättning till revisorer

tkr	2012-01-01	2011-01-01
	<u>2012-12-31</u>	<u>2011-12-31</u>
Koncern		
<i>Grant Thornton</i>		
Revisionsuppdrag	1 158	600
Revisionsverksamhet utöver revisionsuppdrag	141	48
Skatterådgivning	200	42
Andra uppdrag	6	38
Moderföretaget		
<i>Grant Thornton Sweden AB</i>		
Revisionsuppdrag	558	447
Revisionsverksamhet utöver revisionsuppdrag	55	19
Skatterådgivning	7	1
Andra uppdrag	–	12

Empire AB (publ)
org nr 556586-2264

Not 5 Anställda, personalkostnader och ledande befattningshavares ersättningar

<i>Medelantalet anställda</i>	2012-01-01 2012-12-31	varav män	2011-01-01 2011-12-31	varav män
Moderföretaget				
Sverige	–	0%	5	77%
Totalt i moderföretaget	0	0%	5	77%
Dotterföretag				
Sverige	11	61%	6	67%
Norge	–	0%	–	0%
Finland	1	50%	4	47%
Danmark	5	60%	3	67%
Lettland	6	58%	4	63%
Totalt i dotterföretag	23	60%	17	72%
Personal som övertas av SodaStream	–	0%	42	67%
Koncernen totalt	23	60%	64	69%

<i>Könsfördelning i företagsledningen</i> <i>Medelantalet</i>	2012-01-01 2012-12-31	varav kvinnor	2011-01-01 2011-12-31	varav kvinnor
Moderföretaget				
Styrelsen (inkl. VD)	5	20%	6	17%
Övriga ledande befattningshavare	–	0%	1	100%
Personal som övertas av SodaStream	–	0%	1	0%
Koncernen totalt				
Styrelsen (inkl. VD)	6	17%	8	13%
Övriga ledande befattningshavare	1	0%	1	100%
Personal som övertas av SodaStream	–	0%	3	0%

Sjukfrånvaro för anställda i moderföretaget var 0,0 % (0,4) av ordinarie arbetstid under år 2012.

Ersättningar och övriga förmåner under året för ledande befattningshavare i moderbolaget

tkr	Grundlön/ Styrelsearvode	Övriga förmåner	Pensions- kostnad	Bonus	Summa
Styrelsen ordförande Ian Wachtmeister	90				90
Styrelseledamot Hans Risberg	25				25
Styrelseledamot Bengt Stillström	25				25
Styrelseledamot Åsa Mitsell	25				25
VD Per Björkman	1 454	148	344		1 946
Andra ledande befattningshavare (2 personer)	1 797	100	112		2 009
Summa	3 416	248	456	–	4 120

Empire AB (publ)
org nr 556586-2264

Avgångsvederlag

Mellan bolaget och verkställande direktören gäller en ömsesidig uppsägningstid om sex månader. Avgångsvederlaget avräknas ej mot andra inkomster. Vid uppsägning från verkställande direktörens sida utgår inget avgångsvederlag.

Mellan bolaget och andra ledande befattningshavare gäller en ömsesidig uppsägningstid om tre till sex månader.

Beslutsprocess

Styrelsens ordförande samt ledamot Hans Risberg har under året givit styrelsen rekommendationer gällande principer för ersättning till ledande befattningshavare vilka godkänts av årsstämman. Rekommendationerna har innefattat storleken på eventuella löneökningar. Styrelsen har diskuterat förslagen och fattat beslut med ledning av dessa rekommendationer.

Ersättningen till verkställande direktören för verksamhetsåret 2012 har beslutats av styrelsen utifrån rekommendationerna. Ersättningar till andra ledande befattningshavare har beslutats av verkställande direktören efter samråd med styrelsens ordförande.

Löner, andra ersättningar och sociala kostnader fördelade på moderföretag och dotterbolag

tkr	2012-01-01--2012-12-31		2011-01-01--2011-12-31	
	Löner och ersättningar	Sociala kostnader	Löner och ersättningar	Sociala kostnader
Moderföretaget	719	543	4 285	1 948
(varav pensionskostnad)		1) (366)		1) (613)
Dotterföretag	10 356	3 018	7 518	1 823
(varav pensionskostnad)		(788)		(522)
Koncernen totalt	11 075	3 561	11 803	3 771
(varav pensionskostnad)		2) (1 154)		2) (1 135)

1) Av moderföretagets pensionskostnader avser 232 tkr (353) gruppen styrelse och VD.

2) Av koncernens pensionskostnader avser 343 tkr (506) gruppen styrelse och VD.

Empire AB (publ)
org nr 556586-2264

Löner och andra ersättningar fördelade per land och mellan ledande befattningshavare m.fl. och övriga anställda

tkr	2012-01-01--2012-12-31		2011-01-01--2011-12-31	
	Ledande befattningshavare	Övriga anställda	Ledande befattningshavare	Övriga anställda
Moderföretaget				
Sverige	310	409	3 278	1 007
Moderföretaget totalt	310	409	3 278	1 007
Dotterföretag				
i Sverige	1 334	4 895	742	3 709
Dotterföretag/filial utomlands				
Finland	–	781	–	1 064
Norge	–	–	–	317
Danmark	1 040	1 846	1 092	435
Baltikum	–	459	–	159
Dotterföretag totalt	2 374	7 981	1 834	5 684
Koncernen totalt	2 684	8 390	5 112	6 691

Not 6 Finansnetto

tkr	2012-01-01 2012-12-31		2011-01-01 2011-12-31	
	Koncernen			
Ränteintäkter		1 513		17
Netto valutakursförändring/finansiella instrument		664		–
Finansiella intäkter		2 177		17
Räntekostnader		-1 376		-618
Netto valutakursförändring/finansiella instrument		-2 635		-38
Finansiella kostnader		-4 011		-656
Finansnetto		-1 834		-639
Moderföretaget				
Utdelning från dotterföretag		17		–
Ränteintäkter		4		28
Finansiella intäkter		14		–
Nedskrivning andelar dotterföretag		–		–
Räntekostnader		-3		-6
Finansiella kostnader		–		-1
Finansnetto		32		21

Empire AB (publ)
org nr 556586-2264

Not 7 Skatter

tkr	2012-01-01	2011-01-01
	2012-12-31	2011-12-31
Koncernen		
Aktuell skatt	-181	-1 901
Uppskjuten skatt	612	1 051
	<u>431</u>	<u>-850</u>

Moderföretaget		
Aktuell skatt	-	-
Uppskjuten skatt	953	-923
	<u>953</u>	<u>-923</u>

	2012-01-01		2011-01-01	
	Procent	Belopp	Procent	Belopp
<i>Avstämning av effektiv skatt</i>				
Koncernen				
Resultat före skatt inkl verksamhet till försäljning		26 546		2 077
Skatt enligt gällande skattesats för moderföretaget	26,3%	-6 982	26,3%	-546
Skatteeffekt av:				
ej avdragsgilla kostnader		-83		-57
ej skattepliktiga intäkter		6 102		10
Justering uppskjuten skatt inkl förändring skattesats från 26,3% till 22%		1 394		-
Justering skatt tidigare år		-		-257
Redovisad skatt	-1,6%	431	40,9%	-850

Skattesatser:	Sverige	26,3%
	Finland	24,5%
	Danmark	25,0%
	Norge	28,0%

	2012-01-01		2011-01-01	
	Procent	Belopp	Procent	Belopp
<i>Avstämning av effektiv skatt</i>				
Moderföretaget				
Resultat före skatt		-4 755		3 487
Skatt enligt gällande skattesats för moderföretaget	26,3%	1 251	26,3%	-917
Skatteeffekt av:				
ej avdragsgilla kostnader		-15		-13
ej skattepliktiga intäkter		-		7
ändrad skattesats från 26,3% till 22%		-283		7
Redovisad skatt	20,0%	953	-26,3%	-916

Empire AB (publ)
org nr 556586-2264

Uppskjuten skatteskuld/skattefordran

	2012-12-31	2011-12-31
Koncernen		
Uppskjuten skatteskuld på koncernmässiga övervärden	-3 448	-5 600
Uppskjuten skattefordran underskottsavdrag	<u>2 773</u>	<u>2 938</u>
	-675	-2 662
Moderföretaget		
Uppskjuten skattefordran underskottsavdrag	<u>1 450</u>	<u>497</u>
	1 450	497

I moderföretaget finns skattemässiga underskottsavdrag som uppgår till 6 589 tkr (1 890) efter avdrag av årets skattemässiga resultat om 4 699 tkr. Totalt 22% (fg år 26,3 %) av det kvarvarande skattemässiga underskottsavdraget, 1 450 tkr (497) är aktiverat.

Not 8 Materiella anläggningstillgångar

tkr

	Koncernen Inventarier	Moderföretaget Inventarier
Anskaffningsvärde		
Ingående balans 1 januari 2011	6 562	394
Övriga förvärv	884	11
Avyttringar	-7 353	-405
Omräkningsdiffens	<u>-93</u>	<u>-</u>
Utgående balans 31 december 2011	<u>-</u>	<u>-</u>
Ingående balans 1 januari 2012	-	-
Övriga förvärv	140	-
Avyttringar	<u>-</u>	<u>-</u>
Utgående balans 31 december 2012	<u>140</u>	<u>-</u>
Av- och nedskrivningar		
Ingående balans 1 januari 2011	-4 901	-223
Årets avskrivningar	-899	-69
Avyttringar	5 776	292
Omräkningsdifferens	<u>24</u>	<u>-</u>
Utgående balans 31 december 2011	<u>-</u>	<u>-</u>
Ingående balans 1 januari 2012	-	-
Årets avskrivningar	-34	-
Avyttringar	-	-
Omräkningsdifferens	<u>-</u>	<u>-</u>
Utgående balans 31 december 2012	<u>-34</u>	<u>-</u>
Redovisade värden		
2011-01-01	<u>1 661</u>	<u>171</u>
2011-12-31	<u>-</u>	<u>-</u>
2012-01-01	<u>-</u>	<u>-</u>
2012-12-31	<u>106</u>	<u>-</u>

*se not 9

Empire AB (publ)
org nr 556586-2264

Not 9 Immateriella anläggningstillgångar

Koncernen

Förvärvade immateriella tillgångar

tkr

	Program vara	Licens avgifter	Varumärken produkt- sortiment och agenturavtal	Patent	Goodwill	Totalt
Anskaffningsvärde						
Ingående balans 1 januari 2011	–	30 994	21 676	118	6 566	59 354
Övriga investeringar	1 456	–	–	–	–	1 456
Verksamhet till försäljning	-1 456	-30 994	-4 328	–	-6 566	-43 344
Omräkningsdifferens	–	–	-12	–	–	-12
Utgående balans 31 december 2011	0	0	17 336	118	0	17 454
Ingående balans 1 januari 2012	–	–	17 336	118	–	17 454
Övriga investeringar	–	–	–	–	–	–
Justering verksamhet till försäljning	–	–	4 328	–	–	4 328
Omräkningsdifferens	–	–	-27	–	–	-27
Utgående balans 31 december 2012	0	0	21 637	118	0	21 755
Av- och nedskrivningar						
Ingående balans 1 januari 2011	–	-16 696	-1 191	-47	–	-17 934
Årets avskrivningar	-121	-6 199	-339	-12	–	-6 550
Årets nedskrivningar	121	22 895	–	–	–	22 895
Utgående balans 31 december 2011	0	0	-1 530	-59	0	-1 589
Ingående balans 1 januari 2012	–	–	-1 530	-59	–	-1 589
Årets avskrivningar	–	–	-107	-12	–	-119
Årets nedskrivningar	–	–	-4 328	–	–	-4 328
Utgående balans 31 december 2012	0	0	-5 965	-71	0	-6 036
Redovisade värden						
2011-01-01	–	14 298	20 485	71	6 566	41 420
2011-12-31	0	0	15 806	59	0	15 865
2012-01-01	–	–	15 806	59	–	15 865
2012-12-31	0	0	15 672	47	0	15 719

Empire AB (publ)
org nr 556586-2264

Varumärken och agenturavtal

Vid en företagsvärdering finns olika metoder att använda. De vanligaste metoderna är substansvärdering, relativvärdering samt olika grader av komplexa avkastningsvärderingar. Detta gäller även vid värdering av specifika tillgångar. De koncernmässiga värden avseende varumärken/produktgrupper, agenturavtal och goodwill härrör sig ursprungligen till förvärvet av dotterbolaget Gerby Produkter AB. Från och med 1 januari 2009 har Empire Sweden AB tagit över tillgångar och skulder från Gerby Produkter AB genom en inkråmsaffär. Ett så kallat återvinningsvärde har beräknats med hjälp av en sk kassaflödesvärdering, där utgångspunkten varit de prognostiserade kassaflödena hänförliga till de varumärken och produktgrupper som legat till grund för det immateriella värdet, nämligen det egna varumärket C3 och agenturvarumärket BaByliss.

Prognosperioden har varit 2013 till och med 2020. Kassaflödesvärderingen bygger på antagandet om "going concern", vilket innebär att ett restvärde för tiden efter prognosperioden (evighetsperspektiv) också ingår i värdet. Avkastningskravet har satts till 11,7 %.

Antaganden för C3:

- Omsättningstillväxten beräknas till 8 % för 2013 och 2014 och därefter 5 % för 2015 - 2020.

Antaganden för BaByliss:

- Genomsnittlig omsättningstillväxt om 3 % per år under prognosperioden 2013 - 2020.

Enligt den värdering som gjorts finns ingen indikation på att ett nedskrivningsbehov föreligger. Återvinningsvärdet för de immateriella tillgångarna inklusive goodwill överstiger det redovisade värdet och företagsledningen har utifrån detta gjort bedömningen att ingen nedskrivning av tillgångarna behöver ske på koncernnivå för 2012. Däremot minskar de immateriella anläggningstillgångarna i den kvarvarande verksamheten då del av dessa ingår i verksamhet till försäljning.

Not 10 Varulager

tkr

Koncernen

	<u>2012-12-31</u>	<u>2011-12-31</u>
Färdiga varor och handelsvaror	39 251	20 978
	<u>39 251</u>	<u>20 978</u>

I kostnad för sålda varor ingår nedskrivning av varulager med -383 tkr (-360).

Moderbolaget har inget varulager.

Not 11 Fordringar hos koncernföretag

tkr

Moderföretaget

	<u>2012-12-31</u>	<u>2011-12-31</u>
Akkumulerade anskaffningsvärden		
Vid årets början	11 529	14 402
Minskning	-17 153	-2 873
Ökning	-	-
Utgående balans 31 december	<u>-5 624</u>	<u>11 529</u>

Empire AB (publ)
org nr 556586-2264

Not 12 Andelar i koncernföretag

tkr	2012-12-31	2011-12-31
<i>Akkumulerade anskaffningsvärden</i>		
Vid årets början	48 687	44 327
Förvärv	97	4 360
Avyttringar	—	—
	<u>48 784</u>	<u>48 687</u>
 <i>Akkumulerade aktieägartillskott</i>		
Vid årets början	1 745	1 745
Återbetalat aktieägartillskott	—	—
	<u>1 745</u>	<u>1 745</u>
 <i>Akkumulerade nedskrivningar</i>		
Vid årets början	-16 482	-16 482
Årets nedskrivningar	—	—
	<u>-16 482</u>	<u>-16 482</u>
Redovisat värde vid periodens slut	34 047	33 950

Alla företag inom koncernen har samma räkenskapsår.

Specificering av moderföretagets och koncernens innehav av andelar i koncernföretag

<i>Dotterföretag / Org nr / Säte</i>	<i>Antal andelar</i>	<i>Andel i %</i>	<i>Bokfört värde</i>
Empire Finland OY, 0974082-2, Helsingfors	60	100	3 455
Empire Nordic AB, 556549-2179, Stockholm	1 000	100	100
Empire Sweden AB, 556642-0989, Stockholm	11 200 000	100	27 896
C3 Scandinavian Lifestyle AB, 556266-9050, Löddeköpinge	10 000	100	1 200
C3 Compact Cooking Company KB	100	100	—
C3 Consumer Lifestyle Ltd, HongKong	10 000	100	—
SIA Empire Baltics, 40003598057, Riga	2 000	100	182
Empire Denmark ApS, 31424135, Herlev	125 000	100	989
Empire Distribution ApS, 34886377, Herlev	80	100	97
Empire Norway AS, 993346349, Oslo	100 000	100	128
			<u>34 047</u>

Not 13 Finansiella tillgångar och skulder

tkr

Koncernen klassificerar sina tillgångar och skulder i följande kategorier; finansiella tillgångar värderade till verkligt värde via resultaträkningen, investeringar som hålles till förfall, kundfordringar och lånefordringar samt andra finansiella skulder.

Finansiella tillgångar värderade till verkligt värde via resultaträkningen.

Koncernens tillgångar värderade till verkligt värde via resultaträkningen utgörs av likvida medel. Likvida medel i utländsk valuta redovisas till balansdagens kurs i svenska kronor.

Investeringar som hålles till förfall

Koncernen har inga investeringar som hålles till förfall.

Empire AB (publ)
org nr 556586-2264

Kundfordringar och lånefordringar

Koncernens kundfordringar vilka framgår i not 14 överensstämmer med verkligt värde. Koncernen saknade 2012-12-31 lånefordringar

Andra finansiella skulder

Koncernens andra finansiella skulder består av leverantörsskulder samt kortfristiga och långfristiga räntebärande skulder till kreditinstitut. Det redovisade värdet överensstämmer med verkligt värde.

Not 14 Kortfristiga fordringar

tkr	<u>2012-12-31</u>	<u>2011-12-31</u>
Kundfordringar	48 537	113 607
	<u>48 537</u>	<u>113 607</u>

Koncernens kunder består nästan uteslutande av de välkända butikskedjorna, vars betalningsdisciplin är hög. Denna kundstruktur och företagets kreditpolicy borgar för en låg kreditrisk. Kundförlusterna inklusive reserveringar uppgick till 687 tkr (3 382)

Åldersanalys per 2012-12-31

	Totalt	Varav ej nedskrivna eller förfallna	Varav förfallna i följande tidsintervall	
			< 90 dagar	> 90 dagar
Kundfordringar	48 537	30 324	9 577	8 636
Reserv för osäkra kundfordringar	-659			-659

Övriga fordringar som är omsättningstillgångar

Koncernen	<u>2012-12-31</u>	<u>2011-12-31</u>
Fordringar anställda	8	-1
Momsfordran	2 317	-
Skattekonto	-	42
Fordran källskatt	185	-
Fordringar mot leverantör	15	37
Depositioner	477	-
Övriga kortfristiga fordringar	-	2 235
	<u>3 002</u>	<u>2 313</u>
Moderföretaget		
Övriga fordringar (kortfristiga)		
Momsfordran	26	-
Skattefordran	-	26
Övriga kortfristiga fordringar	-	2 001
	<u>26</u>	<u>2 027</u>

Empire AB (publ)
org nr 556586-2264

Not 15 Förutbetalda kostnader och upplupna intäkter

tkr	2012-12-31	2011-12-31
Koncernen		
Hyra	–	351
Kundbonus	429	–
Införseloms	–	33
Försäkringar	193	355
Övriga poster	5 071	727
	<u>5 693</u>	<u>1 466</u>
Moderföretaget		
Hyra	–	15
Försäkringar	113	189
Övriga poster	814	247
	<u>927</u>	<u>451</u>

Not 16 Eget kapital

tkr

När det gäller förändringar i eget kapital under perioden hänvisas till sid 14 och 19.

Koncernen

Aktiekapital

Aktiekapitalet består av två aktieserier.

Serie A (135 000 st) Aktiens kvotvärde är 30 öre och antalet röster per aktie är tio.

Serie B (10 181 759 st) Aktiens kvotvärde är 30 öre och antalet röster per aktie är en.

Totala antalet aktier är 10 316 759.

Övrigt tillskjutet kapital

Avser eget kapital som är tillskjutet från ägarna. Här ingår del av överkursfond som förts över till reservfonden per den 31 december 2005. Avsättningar till överkursfond från den 1 januari 2006 och framöver redovisas också som tillskjutet kapital.

Balanserade vinstmedel inklusive årets resultat

I balanserade vinstmedel inklusive årets resultat ingår intjänade vinstmedel i moderbolaget och dess dotterföretag. Tidigare avsättningar till reservfond, exklusive överförda överkursfonder, ingår i denna eget kapitalpost.

Innehav utan bestämmande inflytande

Här redovisas dotterbolagens minoritetsägares andel av koncernens eget kapital.

Moderföretaget

Fritt eget kapital

Överkursfond

När aktier emitteras till överkurs, det vill säga för aktierna ska betalas mer än aktiernas kvotvärde, ska ett belopp motsvarande det erhållna beloppet utöver aktiernas kvotvärde, föras till överkursfonden. Belopp som tillförts överkursfonden fr.o.m. 1 januari 2006 ingår i det fria kapitalet.

Empire AB (publ)
org nr 556586-2264

Balanserade vinstmedel

Utgörs av föregående års fria egna kapital efter att en eventuell vinstutdelning lämnats. Utgör tillsammans med årets resultat, överkursfond och fond för verkligt värde summa fritt eget kapital, det vill säga det belopp som finns tillgängligt för utdelning till aktieägarna.

Not 17 Resultat per aktie

	2012-12-31	2011-12-31
kr		
Resultat per aktie, vägt genomsnittligt antal i slutet av året	2,62	0,13
Resultat per aktie för kvarvarande verksamhet	-1,43	0,09

Resultat per aktie

	2012-12-31	2011-12-31
Årets resultat	26 977	1 349
Årets resultat för kvarvarande verksamhet	-14 679	900
Registrerade aktier vid årets början	10 316 759	9 545 713
Nyemission	-	771 046
Eget innehav	-16 615	-16 615
Antalet utestående aktier i slutet av året exklusive eget innehav	10 300 144	10 300 144
Vägt genomsnitt (summan av antal i slutet av varje kvartal/4)	10 300 144	9 738 475

Not 18 Räntebärande skulder koncernen

Noten innehåller information om företagets avtalsmässiga villkor avseende räntebärande skulder. För mer information om företagets exponering för ränterisk och risk för valutakursförändringar hänvisas till not 26.

tkr	2012-12-31	2011-12-31
Koncernen		
Långfristiga skulder		
Lån från Almi	0	1 600
Kortfristiga skulder		
Fakturabelåningskredit	-	76 533
Checkräkningskredit	2 962	16 482
Lån från Almi	1 600	2 133
	4 562	95 148

Ej utnyttjade krediter

Ej utnyttjade kreditfaciliteter uppgår till 2,0 mkr (7,5).

Empire AB (publ)
org nr 556586-2264

Villkor och återbetalningstider

			2012-12-31	2011-12-31
	Räntenivå 31/12	Förfall	Redovisat värde	Redovisat värde
Lån från Almi, *	7,00%	2013-04-30	1 600	3 733
Fakturabelåningskredit (kr)	3,52%	Fri amort.	–	62 223
Fakturabelåningskredit (euro)	3,52%	Fri amort.	–	14 310
Checkräkningskredit	4,83%	Fri amort.	2 962	16 482
Totala räntebärande skulder			<u>4 562</u>	<u>96 748</u>

* rak amortering

Not 19 Räntebärande skulder moderföretaget**Moderföretaget**

	2012-12-31	2011-12-31
Kortfristiga skulder		
Banklån	<u>–</u>	<u>–</u>
	<u>–</u>	<u>–</u>

Not 20 Pensioner

Koncernen har idag endast avgiftsbestämda planer för sina anställda. Pensionskostnaden avser den kostnad som påverkat årets resultat. Planerna har skilt åt mellan de olika koncernbolagen, men planerna kommer att likriktas under de kommande åren, och mer efterlikna upplägget i ITP 1. Pensionsåldern för verkställande direktören är 60 år. För andra ledande befattningshavare varierar pensionsåldern mellan 60 och 65 år.

tkr	Koncernen		Moderbolaget	
	2012	2011	2012	2011
Kostnader för avgiftsbestämda planer	1 154	1 135	366	613

Not 21 Övriga avsättningar

tkr

Koncernen	2012-12-31	2011-12-31
Avsättningar		
Garantiåtagande	<u>511</u>	<u>886</u>
	<u>511</u>	<u>886</u>

Garantireserven 2012-12-31 är framräknad utifrån föregående års faktiska garantikostnader på varumärken med garantiåtagande. Utlödet antas sammanfalla med gällande konsumentlagstiftning för garantier, d.v.s. under en tvåårsperiod.

Empire AB (publ)
org nr 556586-2264

Not 22 Övriga skulder

tkr

Koncernen

	2012-12-31	2011-12-31
Övriga kortfristiga skulder		
Momsskuld	–	1 945
Källskatt	–	817
Övriga skulder	4 074	5 478
	<u>4 074</u>	<u>8 240</u>

Moderföretaget

	2012-12-31	2011-12-31
Konvertibla skuldebrev		
Lån från aktieägare	146	146
Redovisad skuld per 31 dec	146	146

I juni 2007 utgav Empire ett räntefritt konvertibellån, varvid skuldebrev om totalt 4 337 tkr (346 986 st á 12,50 kr) tecknades. Konvertering kunde ske från och med den 1 mars 2008 till och med den 31 mars 2008, eller från och med den 1 mars 2009 till och med den 31 mars 2009. Konverteringskursen var 12,50 kr för en ny aktie av serie B. Under perioden 1-31 mars 2009 har inga skuldebrev konverterats. Värdet av de kvarvarande 11 667 st skuldebrev uppgår till 146 tkr och kommer återbetalas till konvertibelinnehavarna.

	2012-12-31	2011-12-31
Övriga kortfristiga skulder		
Momsskuld	26	312
Källskatt	–	298
Övriga skulder	1	-320
	<u>27</u>	<u>290</u>

Not 23 Upplupna kostnader och förutbetalda intäkter

tkr

Koncern

	2012-12-31	2011-12-31
Semesterlöner	1 339	1 418
Arbetsgivaravgifter	524	499
Särskild löneskatt	209	432
Reserverade kostnader för revision	583	753
Avvecklingskostnader	–	802
Fraktkostnader	–	1 197
Marknadsföringskostnader	–	132
Bonus till kunder	3 146	6 162
Övrigt	15 343	5 037
	<u>21 144</u>	<u>16 432</u>

Empire AB (publ)
org nr 556586-2264

Moderföretaget

Semesterlöner	–	630
Arbetsgivaravgifter	–	147
Särskild löneskatt	90	178
Reserverade kostnader för revision	160	190
Övrigt	200	190
	<u>450</u>	<u>1 335</u>

Not 24 Finansiella risker och finanspolicy

Koncernen är genom sin verksamhet exponerad för olika slag av finansiella risker. Med finansiella risker avses fluktuationer i företagets resultat och kassaflöde till följd av förändringar i valutakurser, räntenivåer, refinansierings- och kreditrisker. Koncernens finanspolicy för hantering av finansiella risker har utformats av styrelsen och bildar ett ramverk av riktlinjer och regler i form av riskmandat och limiter för finansverksamheten. Styrelsen har utsett en speciell finanskommitté bestående av Ian Wachtmeister, Hans Risberg, Bengt Stillström och Per Björkman. Ansvar för koncernens finansiella transaktioner och risker hanteras centralt av moderbolagets CFO och ekonomifunktion. Den övergripande målsättningen för ekonomifunktionen är att tillhandahålla en kostnadseffektiv finansiering samt att minimera negativa effekter på koncernens resultat genom marknadsfluktuationer.

Kreditrisk i finansiell verksamhet

Bolaget har, för att uppnå en rimlig avkastning, placerat delar av sin likviditet i finansiella instrument med viss men begränsad kreditrisk och i viss mån värderingsrisk. Under första kvartalet 2013 har dessa instruments sålts och bolaget har därmed inte längre dessa risker och möjligheter kvar.

Kreditrisk i kundfordringar

Risken att koncernens kunder inte uppfyller sina åtaganden, d.v.s. att betalning ej erhålles för kundfordringar utgör en kreditrisk. Koncernens kunder kreditkontrolleras genom att information om kundernas finansiella ställning inhämtas från kreditupplysningsföretag. Koncernen har en kreditpolicy för hur kundkrediterna ska hanteras, i vilken beslutsnivåer för olika kreditlimiter anges, hur värdering av krediter samt hur osäkra fordringar skall hanteras. När det gäller kunder med låg kreditvärdighet eller otillräcklig kredithistorik arbetar koncernen med förskottsbetalningar. Den absoluta merparten av bolagets kunder är de största butikskedjorna. Genom att teckna centrala avtal med dessa kedjor, minskar kreditrisken, eftersom de enskilda butikernas betalningar då garanteras av kedjorna centralt.

Likviditetsrisk

Med likviditetsrisk avses risken att finansiering inte kan erhållas, eller erhållas endast till kraftigt ökade kostnader. Någon likviditetsrisk borde inte föreligga med hänsyn till bolaget stora egna kapital och begränsade verksamhet. Under första kvartalet 2013 visade det sig att verksamheten skötts så illa att behovet av rörelsekapital kraftigt ökat till nivåer som ej förutsetts. Likviditetsrisken inträdde då på så sätt att bolaget tvingades uppta en dyr bryggfinansiering från ett par av bolagets större ägare, eftersom bolagets bank stod helt oförberedd och ej var beredd att bistå bolaget. Efter det pågående åtgärdsprogrammet för verksamheten torde problemen med likviditet vara övergående. Men arbetet är pågående och ännu ej färdigt.

Ränterisk

Bolaget hade vid årets slut en checkräkningskredit med rörlig ränta. I och med försäljningen av SodaStream verksamheten har ränterisken kraftigt minskat.

Empire AB (publ)
org nr 556586-2264

Valutarisk

Koncernen är exponerad för valutarisk. Risken avser omräkning av utländska verksamheters tillgångar och skulder till moderbolagets funktionella valuta, så kallad omräkningsexponering samt försäljning och inköp i utländsk valuta. Den främsta exponeringen avser köp och försäljning i utländska valutor, där risken dels kan bestå av fluktuationer i valutan på det finansiella instrumentet, kund- eller leverantörsfakturan, dels valutarisken i förväntade betalningsflöden. Merparten av företagets inköp sker i valutan Euro, en del i USD. Inköpen görs centralt från Sverige, som sedan fakturerar dotterbolagen i deras lokala valuta eller i Euro. Den del av inköpen som sker för den svenska marknaden medför en valutarisk, eftersom merparten av de svenska kunderna faktureras i kronor.

Not 25 Operationell leasing

Leasingavtal där företaget är leasingägare

Företagets leasingbetalningar uppgår till:

	Koncernen		Moderbolaget	
	2012	2011	2012	2011
tkr				
Inom ett år	1 339	679	62	286
Mellan ett och fem år	1 069	764	0	615
	<u>2 408</u>	<u>1 443</u>	<u>62</u>	<u>901</u>

Koncernen innehar endast avtal som avser operationell leasing med en maximal avtalstid på tre år. Samtliga leasingavtal kan sägas upp i förväg.

Not 26 Ställda säkerheter och eventalförpliktelser

tkr

Koncern	2012-12-31	2011-12-31
Ställda säkerheter		
Fordringar	–	76 534
Företagsinteckningar	57 800	57 800
Övriga säkerheter	–	–
	<u>57 800</u>	<u>134 334</u>

Fordringar

Ställda säkerheter, fordringar avser kundfakturabelåning, vilken har avslutats under 2012.

Ställda säkerheter

(*koncernmässigt värde)

Moderföretaget

Aktier i dotterbolag (bokfört värde i moderbolag)

Ansvarsförbindelse

Garanti dotterbolag

	<u>70 430</u>	<u>38 355</u>
	<u>29 224</u>	<u>29 096</u>
	29 224	29 096
	<u>-1 313</u>	<u>-1 313</u>
	-1 313	-1 313

Empire AB (publ)
org nr 556586-2264

Not 27 Transaktioner med närstående

Sammanställning över närståendetransaktioner

Koncernen

tkr		Försäljn. av varor	Inköp av varor/tjänster	Skuld per 31 dec	Fordran per 31 dec	
	<i>Närståenderelation</i>					
	Andra närstående	2012	0	1 611	15	0
		2011	0	3 600	0	0

Moderföretaget

tkr		Försäljn. av varor	Inköp av varor/tjänster	Skuld per 31 dec	Fordran per 31 dec	
	<i>Närståenderelation</i>					
	Dotterföretag	2012	0	322	0	355
		2011	0	15 000	144	9 805
	Andra närstående	2012	0	195	15	0
		2011	0	0	0	0

Transaktioner med nyckelpersoner i ledande ställning

Företagets styrelseledamöter, vilka ej är anställda i något av koncernens företag, uppbär arvode enligt fastställande på bolagsstämma. Av inköpen från andra närstående, som för 2012 uppgick till 1 600 tkr, utgjorde 400 tkr hyra för lokaler i Löddeköpinge, som ägs av fd styrelseledamoten Ulf Christensens dödsbo. Hyran har vidaredebiterats i sin helhet till SodaStream Nordics AB. 1 100 tkr har betalats i konsultarvode till Traction Konsult AB, i vars moderbolag Bengt Stillström är styrelseordförande. Konsultarvodet avser bl a rådgivning, förhandling, avtalsupprättande i samband med bildandet av SodaStream Nordics AB. Samtliga inköp från närstående bolag har skett på marknadsmässiga villkor.

De ledande befattningshavarna uppbär lön från moderföretaget.
De sammanlagda ersättningarna ingår i "personalkostnader" (se not 5):

Not 28 Kassaflödesanalys

tkr

Tilläggsupplysningar till kassaflödesanalys - koncernen

Justeringar för poster som inte ingår i kassaflödet m m

	2012-01-01 2012-12-31	2011-01-01 2011-12-31
Av- och nedskrivningar av tillgångar	153	7 580
Realisationsvinst vid försäljning av anläggningstillgångar	-	-
Förändring avsättningar	1 694	-65
Övriga förändringar	-723	-
	<u>1 124</u>	<u>7 515</u>



Empire AB (publ)
org nr 556586-2264

Försäljning av dotterföretag (SodaStream)

	2012-01-01
	2012-12-31
Tillgångar som innehas till försäljning	109 991
Skulder hänförliga till som innehas till försäljning	-69 997
Periodens resultat från avyttrad verksamhet	41 656
Erhållen ersättning efter avyttringskostnader	81 650
Avgår:	
Ej erhållen köpeskilling	-12 779
Likvida medel i avyttrad verksamhet	0
Påverkan på koncernens likvida medel	68 871

Tilläggsupplysningar till kassaflödesanalys - moderföretaget

	2012-01-01	2011-01-01
	2012-12-31	2011-12-31
Justeringar för poster som inte ingår i kassaflödet m m		
Av- och nedskrivningar av tillgångar	-	190
Förändring o uppskjuten skattefordran	-	-
Nyemission	-	2 375
Övriga förändringar	-	645
	<u>0</u>	<u>3 381</u>

Likvida medel i koncern och i moderföretag består av kassa och bank.

Not 29 Viktiga uppskattningar och bedömningar för redovisningsändamål

Vissa källor till osäkerhet i redovisningsmässiga uppskattningar och bedömningar beskrivs nedan.

Immateriella tillgångar.

Koncernens immateriella tillgångar utgörs till en del av tillgångar med obestämd nyttjandeperiod, vilka ej avskrivs enligt plan. Per 2012-12-31 uppgick dessa tillgångar till 15,6 mkr. Tillgångarna utgörs av produktsortiment samt varumärket C3 och agenturavtalet med BaByliss uppkomna i samband med förvärvet Gerby Produkter AB. Då bolaget äger varumärket C3 och att man har för avsikt att behålla produktsortimentet för varumärket har nyttjanderättsperioden bedömts som obestämbar. Affärsrelationen och samarbetet med varumärkesägaren BaByliss har varit långvarig och framgångsrik och det finns inget som indikerar att detta skulle förändras varför även nyttjandeperioden för agenturavtalet med BaByliss bedömts som obestämbar. Värdet av ovan nämnda immateriella tillgångar prövas årligen genom att beräkna respektive tillgångs återvinningsvärde. Återvinningsvärdet beräknas genom en nuvärdesberäkning av respektive tillgångs framtida kassaflöde. De förväntade kassaflödena baserar sig på företagsledningens bästa bedömning av försäljning och täckningsbidrag för respektive varumärkes tillhörande produkter. De immateriella anläggningstillgångarna i den kvarvarande verksamheten minskar då del av dessa ingår i verksamhet till försäljning.

Not 30 Uppgifter om moderbolaget

Empire AB är ett svenskregistrerat aktiebolag med säte i Stockholm. Moderbolagets aktier är registrerade på First North Premier. Adressen till moderbolaget är Birger Jarlsgatan 18 A, 114 34 Stockholm.

Koncernredovisningen för år 2012 består av moderbolaget och dess dotterföretag, tillsammans benämnd koncernen.

Koncernredovisningen respektive årsredovisningen har upprättats i enlighet med internationella redovisningsstandarder (IFRS), sådana de antagits av EU, respektive god redovisningssed och ger en rättvisande bild av koncernens och moderbolagets ställning och resultat. Förvaltningsberättelsen för koncernen respektive moderbolaget ger en rättvisande översikt över koncernens och moderbolagets verksamhet, ställning och resultat samt beskriver väsentliga risker och osäkerhetsfaktorer som moderbolaget och de företag som ingår i koncernen står inför.

Stockholm den 2 april 2013




Ian Wachtmeister
Ordförande

Hans Risberg



Per Björkman



Bengt Stillström




Åsa Mitsell



Ulf Bork

Verkställande direktör

Vår revisionsberättelse har lämnats den ²² 3 april 2013
Grant Thornton Sweden AB



Anders Meyer
Auktoriserad revisor

Koncernens resultat- och balansräkning samt moderbolagets resultat- och balansräkning blir föremål för fastställande på årsstämma.

Revisionsberättelse

Till årsstämman i Empire AB (publ), org. nr 556586-2264

Rapport om årsredovisningen och koncernredovisningen

Vi har reviderat årsredovisningen och koncernredovisningen för Empire AB (publ) för år 2012.

Styrelsens och verkställande direktörens ansvar för årsredovisningen och koncernredovisningen

Det är styrelsen och verkställande direktören som har ansvaret för att upprätta en årsredovisning som ger en rättvisande bild enligt årsredovisningslagen och en koncernredovisning som ger en rättvisande bild enligt internationella redovisningsstandarder IFRS, såsom de antagits av EU, och årsredovisningslagen, och för den interna kontroll som styrelsen och verkställande direktören bedömer är nödvändig för att upprätta en årsredovisning och koncernredovisningen som inte innehåller väsentliga felaktigheter, vare sig dessa beror på oegentligheter eller på fel.

Revisorns ansvar

Vårt ansvar är att uttala oss om årsredovisningen och koncernredovisningen på grundval av vår revision. Vi har utfört revisionen enligt International Standards on Auditing och god revisionssed i Sverige. Dessa standarder kräver att vi följer yrkesetiska krav samt planerar och utför revisionen för att uppnå rimlig säkerhet att årsredovisningen och koncernredovisningen inte innehåller väsentliga felaktigheter.

En revision innefattar att genom olika åtgärder inhämta revisionsbevis om belopp och annan information i årsredovisningen och koncernredovisningen. Revisorn väljer vilka åtgärder som ska utföras, bland annat genom att bedöma riskerna för väsentliga felaktigheter i årsredovisningen och koncernredovisningen, vare sig dessa beror på oegentligheter eller på fel. Vid denna riskbedömning beaktar revisorn de delar av den interna kontrollen som är relevanta för hur bolaget upprättar årsredovisningen och koncernredovisningen för att ge en rättvisande bild i syfte att utforma granskningsåtgärder som är ändamålsenliga med hänsyn till omständigheterna, men inte i syfte att göra ett uttalande om effektiviteten i bolagets interna kontroll. En revision innefattar också en utvärdering av ändamålsenligheten i de redovisningsprinciper som har använts och av rimligheten i styrelsens och verkställande direktörens uppskattningar i redovisningen, liksom en utvärdering av den övergripande presentationen i årsredovisningen och koncernredovisningen.

Vi anser att de revisionsbevis vi har inhämtat är tillräckliga och ändamålsenliga som grund för våra uttalanden.

Uttalanden

Enligt vår uppfattning har årsredovisningen upprättats i enlighet med årsredovisningslagen och ger en i alla väsentliga avseenden rättvisande bild av moderbolagets finansiella ställning per den 31 december 2012 och av dess finansiella resultat och kassaflöden för året enligt årsredovisningslagen, och koncernredovisningen har upprättats i enlighet med årsredovisningslagen och ger en i alla väsentliga avseende rättvisande bild av koncernens finansiella ställning per den 31 december 2012 och av dess resultat och kassaflöden enligt internationella redovisningsstandarder, såsom de antagits av EU, och årsredovisningslagen. Förvaltningsberättelsen är förenlig med årsredovisningens och koncernredovisningens övriga delar.

Vi tillstyrker därför att årsstämman fastställer resultaträkningen och balansräkningen för moderbolaget och för koncernen.

Rapport om andra krav enligt lagar och andra författningar

Utöver vår revision av årsredovisningen och koncernredovisningen har vi även reviderat förslaget till dispositioner beträffande bolagets vinst eller förlust samt styrelsens och verkställande direktörens förvaltning för Empire AB (publ) för år 2012.

Styrelsens och verkställande direktörens ansvar

Det är styrelsen som har ansvaret för förslaget till dispositioner beträffande bolagets vinst eller förlust, och det är styrelsen och verkställande direktören som har ansvaret för förvaltningen enligt aktiebolagslagen.

Revisorns ansvar

Vårt ansvar är att med rimlig säkerhet uttala oss om förslaget till dispositioner beträffande bolagets vinst eller förlust och om förvaltningen på grundval av vår revision. Vi har utfört revisionen enligt god revisionssed i Sverige.

Som underlag för vårt uttalande om styrelsens förslag till dispositioner beträffande bolagets vinst eller förlust har vi granskat om förslaget är förenligt med aktiebolagslagen.


Som underlag för vårt uttalande om ansvarsfrihet har vi utöver vår revision av årsredovisningen och koncernredovisningen granskat väsentliga beslut, åtgärder och förhållanden i bolaget för att kunna bedöma om någon styrelseledamot eller verkställande direktören är ersättningskyldig mot bolaget. Vi har även granskat om någon styrelseledamot eller verkställande direktören på annat sätt har handlat i strid med aktiebolagslagen, årsredovisningslagen eller bolagsordningen.

Vi anser att de revisionsbevis vi inhämtat är tillräckliga och ändamålsenliga som grund för våra uttalanden.

Uttalanden

Vi tillstyrker att årsstämman disponerar vinsten enligt förslaget i förvaltningsberättelsen och beviljar styrelsens ledamöter och verkställande direktören ansvarsfrihet för räkenskapsåret.

Stockholm den 22 april 2013
Grant Thornton Sweden AB



Anders Meyer
Auktoriserad revisor